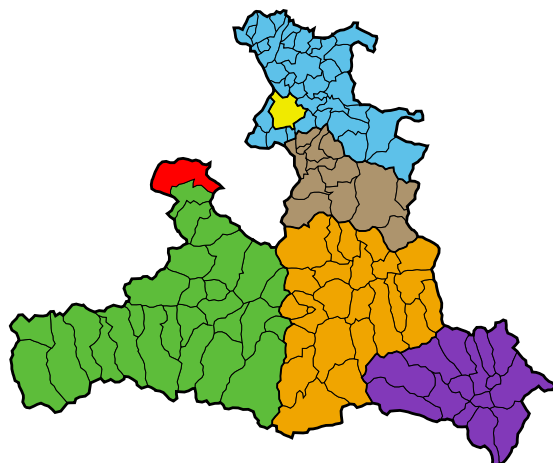


# Gemeinde Unken

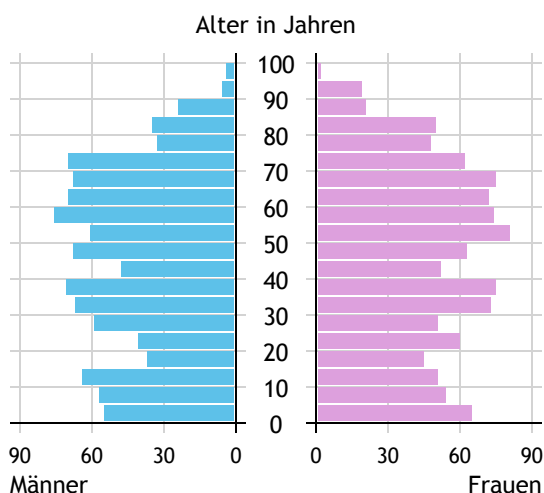


<b>Allgemeines</b>	
Seehöhe	563 m
Katasterfläche	108,8 km <sup>2</sup>
Dauersiedlungsraum	8,9 km <sup>2</sup>
landwirtschaftliche Nutzfläche	9,6 km <sup>2</sup>
Bevölkerung je km <sup>2</sup>	18,5
höchste Erhebung	Großes Häuslhorn
Höhe	2.284 m
Entfernung zum Bezirkshauptort	49 km
Entfernung zur Landeshauptstadt	37 km
<b>Politisches</b>	
Politischer Bezirk	Zell am See
Gerichtsbezirk	Zell am See

Quellen: Statistik Austria, Sagis

## Bevölkerung

### Bevölkerungspyramide

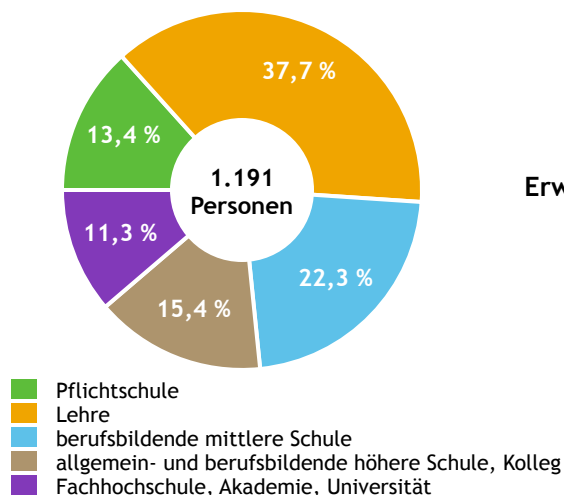


<b>Bevölkerung per 1.1.2024</b>	<b>2.027</b>	
Männer	974	48,1 %
Frauen	1.053	51,9 %
ausländische Staatsangehörige	294	14,5 %
<b>Altersstruktur</b>	<b>2.027</b>	
0 bis 5 Jahre	135	6,7 %
6 bis 14 Jahre	199	9,8 %
15 bis 24 Jahre	175	8,6 %
25 bis 64 Jahre	1.029	50,8 %
65 Jahre und älter	489	24,1 %
Durchschnittsalter	44,4	
<b>Entwicklung 2019 bis 2024</b>	<b>+ 128</b>	
Geborene minus Gestorbene	+ 45	
Zuzüge minus Wegzüge <sup>1)</sup>	+ 83	

Quelle: Land Salzburg <sup>1)</sup>inkl. Statistische Korrektur

## Bildung & Erwerbstätigkeit

### Höchste abgeschlossene Ausbildung



<b>15- bis 64-Jährige per 31.10.2021</b>	<b>1.191</b>	
Pflichtschule	159	13,4 %
Lehre	449	37,7 %
berufsbildende mittlere Schule	266	22,3 %
Matura, Kolleg	183	15,4 %
Hochschule, Universität	134	11,3 %

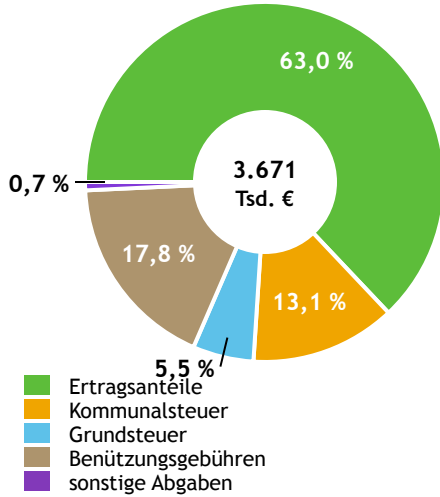
<b>Erwerbspersonen 15 Jahre und älter</b>	<b>964</b>	
Selbständige, Mithelfende	136	14,1 %
Unselbständige	805	83,5 %
Arbeitslose	23	2,4 %
Erwerbsquote in % <sup>1)</sup>	78,3	

<b>Erwerbsspendler:innen</b>	
Einpendler:innen <sup>2)</sup>	241
Auspender:innen	475

Quelle: Statistik Austria <sup>1)</sup>15 bis 64 Jahre <sup>2)</sup>ohne Ausland

# Gemeindefinanzen

## Steuereinnahmen 2022



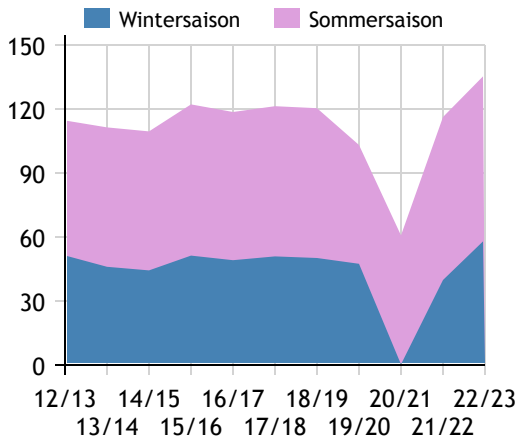
## Gemeindefinanzen 2022 (Finanzierungshaushalt in 1.000 €)

<b>voranschlagswirksame Gebarung</b>		
Einzahlungen	5.883	
Auszahlungen	5.433	
<b>nicht-voranschlagswirksame Gebarung</b>		
Einzahlungen	2.561	
Auszahlungen	2.630	
<b>Steuereinnahmen, Gebühren, Abgaben<sup>1)</sup></b>	<b>3.671</b>	
Ertragsanteile	2.311	63,0 %
Kommunalsteuer	480	13,1 %
Grundsteuer	201	5,5 %
Benützungsgebühren	653	17,8 %
sonstige Abgaben <sup>1)</sup>	26	0,7 %

Quelle: Statistik Austria <sup>1)</sup> ohne Fremdenverkehrsabgabe

# Tourismus

## Nächtigungen 2012/13 bis 2022/23 (in 1.000)



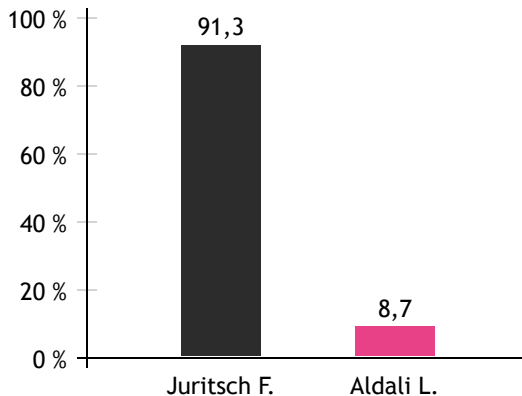
## Tourismusjahr 2022/23

<b>Ankünfte</b>	<b>31.103</b>	
Wintersaison	13.067	42,0 %
Sommersaison	18.036	58,0 %
<b>Übernachtungen</b>	<b>135.236</b>	
Wintersaison	57.898	42,8 %
Sommersaison	77.338	57,2 %
Nächtigungen je Einwohner:in	67,1	
<b>Betten<sup>1)</sup></b>		
Wintersaison	836	
Sommersaison	860	
<b>Bettenauslastung in %<sup>1)</sup></b>		
Wintersaison	38,3	
Sommersaison	48,9	

Quelle: Land Salzburg <sup>1)</sup> ohne Campingplätze

# Gemeindewahlen

## Bürgermeisterwahl 2024



## Bürgermeister Juritsch Florian      ÖVP

## Gemeindevertretungswahl 2024

Wahlberechtigte	1.665	
Wahlbeteiligung	77,8 %	
	Stimmen	Mandate
ÖVP	47,5 %	8
FPÖ	37,5 %	7
BLU	15,0 %	2

Quelle: Land Salzburg