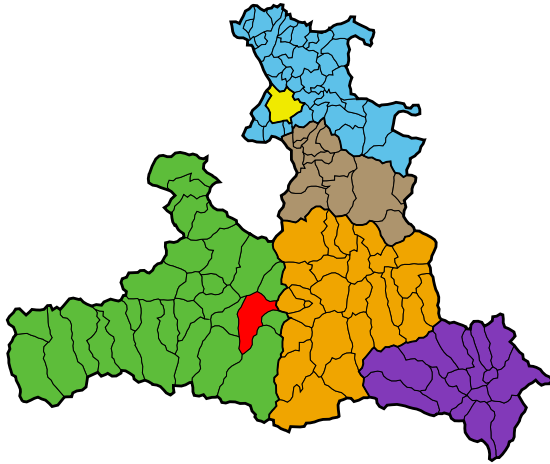


Marktgemeinde Taxenbach

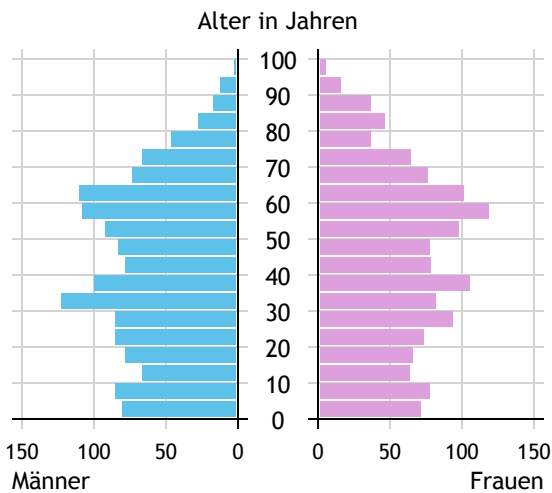


Allgemeines	
Seehöhe	776 m
Katasterfläche	88,2 km ²
Dauersiedlungsraum	19,3 km ²
landwirtschaftliche Nutzfläche	16,2 km ²
Bevölkerung je km ²	30,6
höchste Erhebung	Achenkopf
Höhe	2.260 m
Entfernung zum Bezirkshauptort	18 km
Entfernung zur Landeshauptstadt	82 km
Politisches	
Politischer Bezirk	Zell am See
Gerichtsbezirk	Zell am See

Quellen: Statistik Austria, Sagis

Bevölkerung

Bevölkerungspyramide

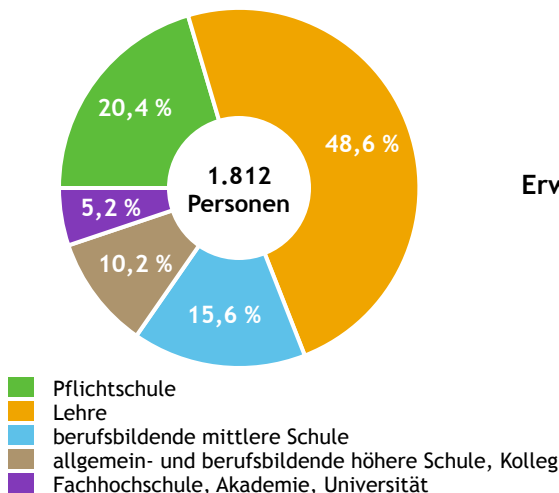


Bevölkerung per 1.1.2021	2.711	
Männer	1.374	50,7 %
Frauen	1.337	49,3 %
ausländische Staatsangehörige	217	8,0 %
Altersstruktur	2.711	
0 bis 5 Jahre	176	6,5 %
6 bis 14 Jahre	254	9,4 %
15 bis 24 Jahre	293	10,8 %
25 bis 64 Jahre	1.495	55,1 %
65 Jahre und älter	493	18,2 %
Durchschnittsalter	42,2	
Entwicklung 2016 bis 2021	- 44	
Geborene minus Gestorbene	+ 70	
Zuzüge minus Wegzüge ¹⁾	- 114	

Quelle: Land Salzburg ¹⁾inkl. Statistische Korrektur

Bildung & Erwerbstätigkeit

Höchste abgeschlossene Ausbildung



15- bis 64-Jährige per 31.10.2018	1.812	
Pflichtschule	370	20,4 %
Lehre	881	48,6 %
berufsbildende mittlere Schule	283	15,6 %
Matura, Kolleg	184	10,2 %
Hochschule, Universität	94	5,2 %

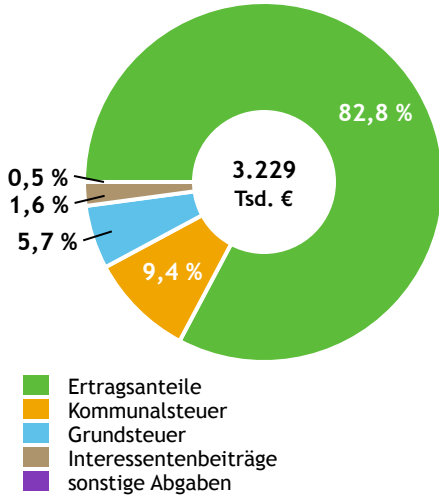
Erwerbspersonen 15 Jahre und älter	1.475	
Selbständige, Mithelfende	238	16,1 %
Unselbständige	1.179	79,9 %
Arbeitslose	58	3,9 %
Erwerbsquote in % ¹⁾	80,2	

Erwerbspendler/-innen	
Einpendler/-innen ²⁾	238
Auspender/-innen	947

Quelle: Statistik Austria ¹⁾15 bis 64 Jahre ²⁾ohne Ausland

Gemeindefinanzen

Steuereinnahmen 2019



Gemeindefinanzen 2019

(in 1.000 €)

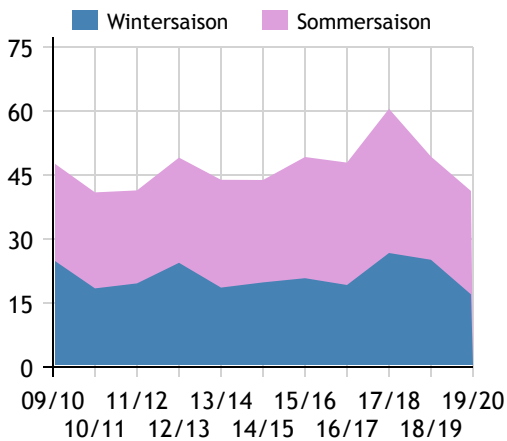
ordentlicher Haushalt		
Einnahmen	7.566	
Ausgaben	6.793	
außerordentlicher Haushalt		
Einnahmen	443	
Ausgaben	443	
Steuereinnahmen	3.229	
Ertragsanteile	2.672	82,8 %
Kommunalsteuer	303	9,4 %
Grundsteuer	184	5,7 %
Interessentenbeiträge	52	1,6 %
sonstige Abgaben ¹⁾	17	0,5 %

Quelle: Statistik Austria ¹⁾ ohne Fremdenverkehrsabgabe

Tourismus

Nächtigungen 2009/10 bis 2019/20

(in 1.000)



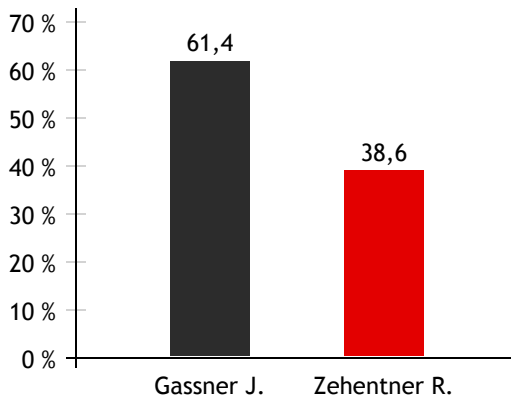
Tourismusjahr 2019/20

Ankünfte	7.613	
Wintersaison	3.339	43,9 %
Sommersaison	4.274	56,1 %
Übernachtungen	41.249	
Wintersaison	16.993	41,2 %
Sommersaison	24.256	58,8 %
Nächtigungen je Einwohner/-in	15,3	
Betten¹⁾		
Wintersaison	544	
Sommersaison	556	
Bettenauslastung in %¹⁾		
Wintersaison	17,2	
Sommersaison	19,9	

Quelle: Land Salzburg ¹⁾ ohne Campingplätze

Gemeindewahlen

Bürgermeisterwahl 2019



Bürgermeister
Gassner Johann ÖVP

Gemeindevertretungswahl 2019

Wahlberechtigte	2.210	
Wahlbeteiligung	75,9 %	
	Stimmen	Mandate
ÖVP	54,1 %	11
SPÖ	36,7 %	7
FPÖ	9,2 %	1

Quelle: Land Salzburg