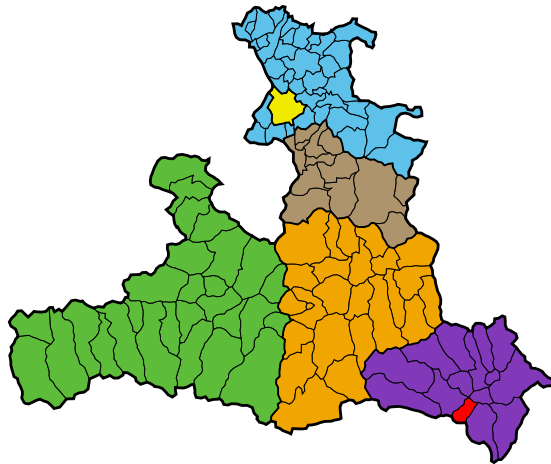


# Gemeinde Sankt Margarethen im Lungau

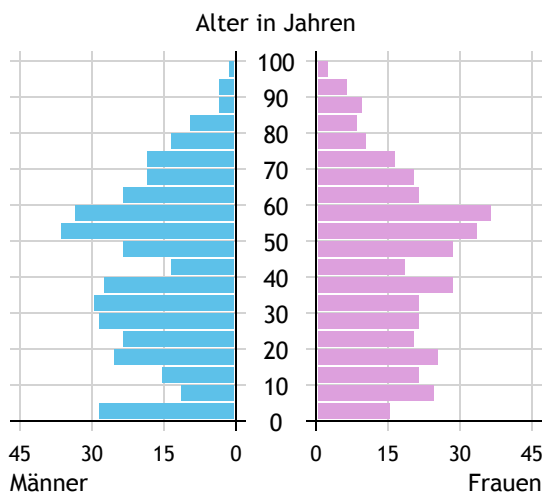


<b>Allgemeines</b>	
Seehöhe	1.066 m
Katasterfläche	24,5 km <sup>2</sup>
Dauersiedlungsraum	5,3 km <sup>2</sup>
landwirtschaftliche Nutzfläche	4,6 km <sup>2</sup>
Bevölkerung je km <sup>2</sup>	29,3
höchste Erhebung	Aineck
Höhe	2.210 m
Entfernung zum Bezirkshauptort	12 km
Entfernung zur Landeshauptstadt	114 km
<b>Politisches</b>	
Politischer Bezirk	Tamsweg
Gerichtsbezirk	Tamsweg

Quellen: Statistik Austria, Sagis

## Bevölkerung

### Bevölkerungspyramide

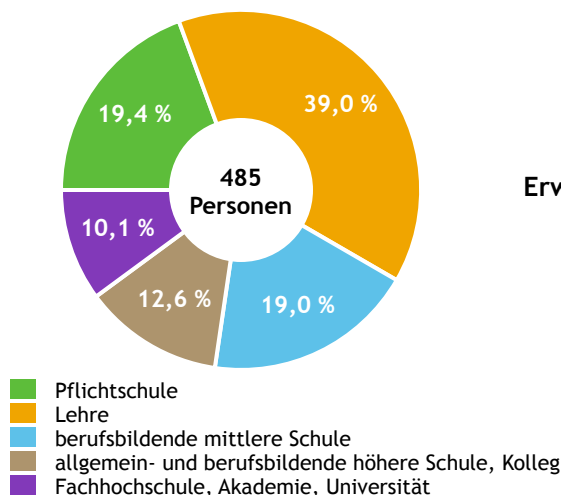


<b>Bevölkerung per 1.1.2021</b>	<b>721</b>	
Männer	359	49,8 %
Frauen	362	50,2 %
ausländische Staatsangehörige	76	10,5 %
<b>Altersstruktur</b>	<b>721</b>	
0 bis 5 Jahre	49	6,8 %
6 bis 14 Jahre	59	8,2 %
15 bis 24 Jahre	89	12,3 %
25 bis 64 Jahre	402	55,8 %
65 Jahre und älter	122	16,9 %
Durchschnittsalter	41,9	
<b>Entwicklung 2016 bis 2021</b>	<b>- 21</b>	
Geborene minus Gestorbene	+ 12	
Zuzüge minus Wegzüge <sup>1)</sup>	- 33	

Quelle: Land Salzburg <sup>1)</sup>inkl. Statistische Korrektur

## Bildung & Erwerbstätigkeit

### Höchste abgeschlossene Ausbildung



<b>15- bis 64-Jährige per 31.10.2018</b>	<b>485</b>	
Pflichtschule	94	19,4 %
Lehre	189	39,0 %
berufsbildende mittlere Schule	92	19,0 %
Matura, Kolleg	61	12,6 %
Hochschule, Universität	49	10,1 %

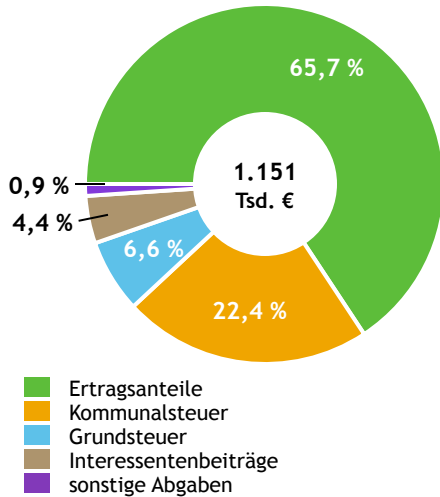
<b>Erwerbspersonen 15 Jahre und älter</b>	<b>409</b>	
Selbständige, Mithelfende	59	14,4 %
Unselbständige	331	80,9 %
Arbeitslose	19	4,6 %
Erwerbsquote in % <sup>1)</sup>	83,5	

<b>Erwerbpendler/-innen</b>	
Einpendler/-innen <sup>2)</sup>	248
Auspender/-innen	260

Quelle: Statistik Austria <sup>1)</sup>15 bis 64 Jahre <sup>2)</sup>ohne Ausland

# Gemeindefinanzen

## Steuereinnahmen 2019



## Gemeindefinanzen 2019

(in 1.000 €)

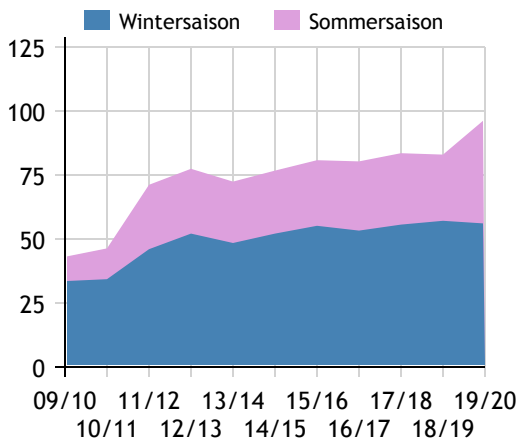
<b>ordentlicher Haushalt</b>		
Einnahmen	1.941	
Ausgaben	1.965	
<b>außerordentlicher Haushalt</b>		
Einnahmen	418	
Ausgaben	392	
<b>Steuereinnahmen</b>		
<b>Ertragsanteile</b>	<b>756</b>	<b>65,7 %</b>
Kommunalsteuer	258	22,4 %
Grundsteuer	76	6,6 %
Interessentenbeiträge	51	4,4 %
sonstige Abgaben <sup>1)</sup>	11	0,9 %

Quelle: Statistik Austria <sup>1)</sup> ohne Fremdenverkehrsabgabe

# Tourismus

## Nächtigungen 2009/10 bis 2019/20

(in 1.000)



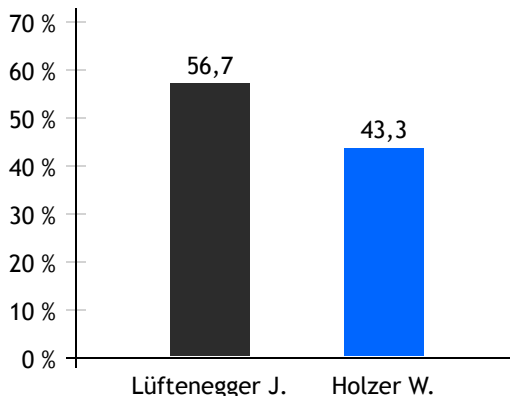
## Tourismusjahr 2019/20

<b>Ankünfte</b>		
Wintersaison	11.689	55,3 %
Sommersaison	9.431	44,7 %
<b>Übernachtungen</b>		
Wintersaison	56.093	58,3 %
Sommersaison	40.108	41,7 %
Nächtigungen je Einwohner/-in	134,0	
<b>Betten<sup>1)</sup></b>		
Wintersaison	1.000	
Sommersaison	974	
<b>Bettenauslastung in %<sup>1)</sup></b>		
Wintersaison	30,8	
Sommersaison	22,4	

Quelle: Land Salzburg <sup>1)</sup> ohne Campingplätze

# Gemeindewahlen

## Bürgermeisterwahl 2019



**Bürgermeister**  
Lüftenegger Johann      ÖVP

## Gemeindevertretungswahl 2019

Wahlberechtigte	600	
Wahlbeteiligung	82,5 %	
<b>Stimmen</b>		
ÖVP	59,1 %	Mandate 5
FPÖ	40,9 %	Mandate 4

Quelle: Land Salzburg