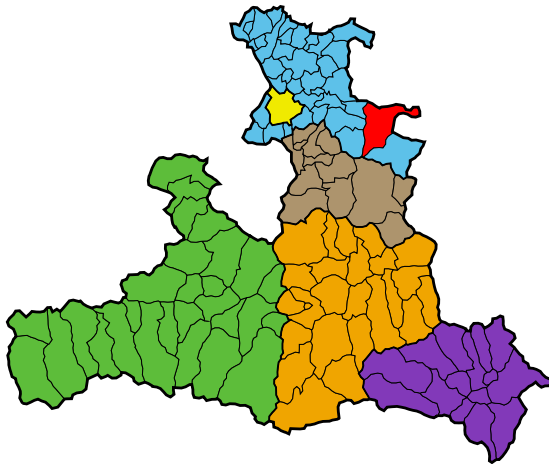


Gemeinde St. Gilgen

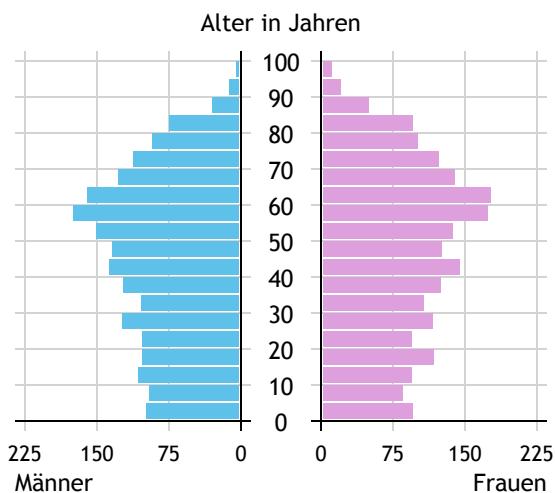


Allgemeines	
Seehöhe	545 m
Katasterfläche	98,7 km ²
Dauersiedlungsraum	11,8 km ²
landwirtschaftliche Nutzfläche	6,0 km ²
Bevölkerung je km ²	41,3
höchste Erhebung	Schafberg
Höhe	1.782 m
Entfernung zum Bezirkshauptort	38 km
Entfernung zur Landeshauptstadt	33 km
Politisches	
Politischer Bezirk	Salzburg-Umgebung
Gerichtsbezirk	Seekirchen

Quellen: Statistik Austria, Sagis

Bevölkerung

Bevölkerungspyramide

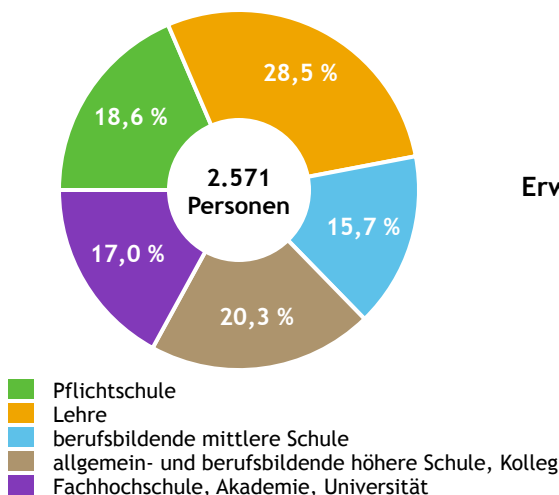


Bevölkerung per 1.1.2024	4.072	
Männer	2.005	49,2 %
Frauen	2.067	50,8 %
ausländische Staatsangehörige	849	20,8 %
Altersstruktur	4.072	
0 bis 5 Jahre	229	5,6 %
6 bis 14 Jahre	327	8,0 %
15 bis 24 Jahre	405	9,9 %
25 bis 64 Jahre	2.163	53,1 %
65 Jahre und älter	948	23,3 %
Durchschnittsalter	45,4	
Entwicklung 2019 bis 2024	+ 144	
Geborene minus Gestorbene	+ 13	
Zuzüge minus Wegzüge ¹⁾	+ 131	

Quelle: Land Salzburg ¹⁾inkl. Statistische Korrektur

Bildung & Erwerbstätigkeit

Höchste abgeschlossene Ausbildung



15- bis 64-Jährige per 31.10.2021	2.571	
Pflichtschule	477	18,6 %
Lehre	732	28,5 %
berufsbildende mittlere Schule	403	15,7 %
Matura, Kolleg	521	20,3 %
Hochschule, Universität	438	17,0 %

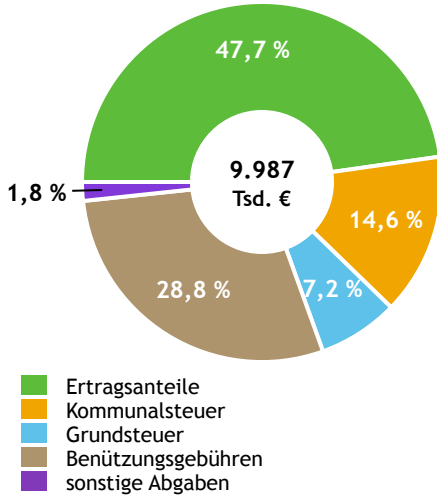
Erwerbspersonen 15 Jahre und älter	2.052	
Selbständige, Mithelfende	328	16,0 %
Unselbständige	1.667	81,2 %
Arbeitslose	57	2,8 %
Erwerbsquote in % ¹⁾	76,8	

Erwerbsspendler:innen	
Einpendler:innen ²⁾	780
Auspender:innen	1.157

Quelle: Statistik Austria ¹⁾15 bis 64 Jahre ²⁾ohne Ausland

Gemeindefinanzen

Steuereinnahmen 2022



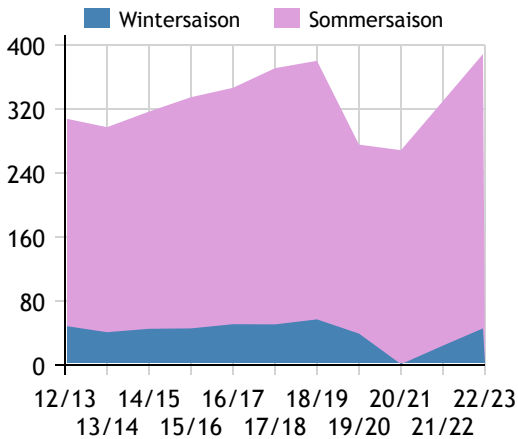
Gemeindefinanzen 2022 (Finanzierungshaushalt in 1.000 €)

voranschlagswirksame Gebarung		
Einzahlungen	21.830	
Auszahlungen	15.816	
nicht-voranschlagswirksame Gebarung		
Einzahlungen	12.436	
Auszahlungen	12.438	
Steuereinnahmen, Gebühren, Abgaben¹⁾	9.987	
Ertragsanteile	4.764	47,7 %
Kommunalsteuer	1.455	14,6 %
Grundsteuer	722	7,2 %
Benützungsgebühren	2.872	28,8 %
sonstige Abgaben ¹⁾	175	1,8 %

Quelle: Statistik Austria ¹⁾ ohne Fremdenverkehrsabgabe

Tourismus

Nächtigungen 2012/13 bis 2022/23 (in 1.000)



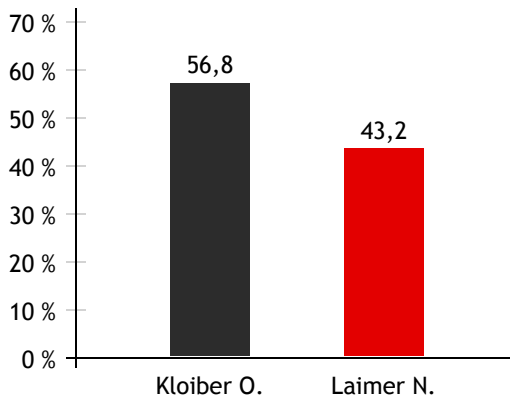
Tourismusjahr 2022/23

Ankünfte	110.612	
Wintersaison	20.752	18,8 %
Sommersaison	89.860	81,2 %
Übernachtungen	388.767	
Wintersaison	45.873	11,8 %
Sommersaison	342.894	88,2 %
Nächtigungen je Einwohner:in	95,4	
Betten¹⁾		
Wintersaison	2.001	
Sommersaison	2.539	
Bettenauslastung in %¹⁾		
Wintersaison	12,2	
Sommersaison	44,3	

Quelle: Land Salzburg ¹⁾ ohne Campingplätze

Gemeindewahlen

Bürgermeisterwahl 2024



Bürgermeister

Kloiber Otto ÖVP

Gemeindevertretungswahl 2024

Wahlberechtigte	3.211	
Wahlbeteiligung	68,8 %	
	Stimmen	Mandate
ÖVP	49,4 %	11
FPÖ	8,2 %	1
SPÖ	31,0 %	7
GRÜNE	11,4 %	2

Quelle: Land Salzburg