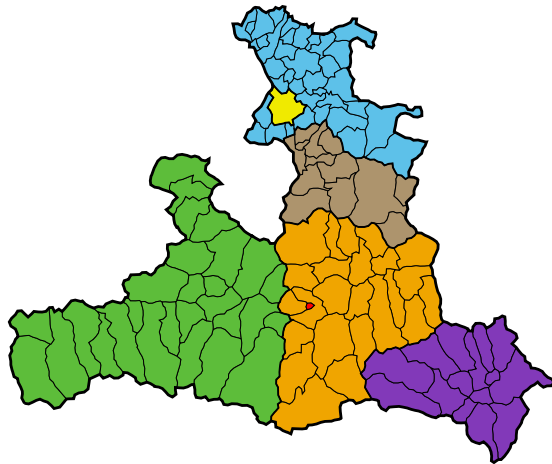


Marktgemeinde Schwarzach im Pongau

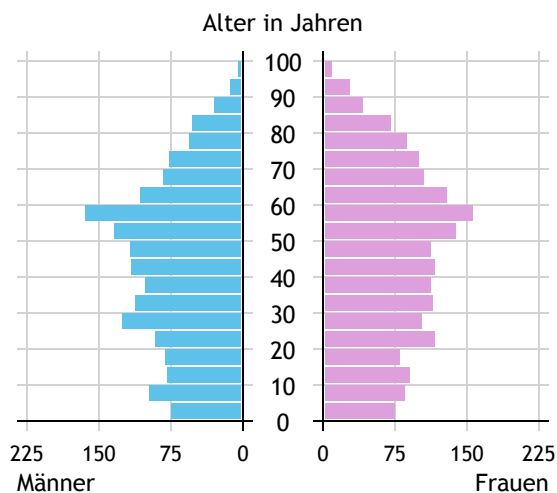


Allgemeines	
Seehöhe	602 m
Katasterfläche	3,2 km ²
Dauersiedlungsraum	2,7 km ²
landwirtschaftliche Nutzfläche	1,2 km ²
Bevölkerung je km ²	1.092,3
höchste Erhebung	Urtsberg
Höhe	857 m
Entfernung zum Bezirkshauptort	7 km
Entfernung zur Landeshauptstadt	64 km
Politisches	
Politischer Bezirk	Sankt Johann i.Pg.
Gerichtsbezirk	Sankt Johann i.Pg.

Quellen: Statistik Austria, Sagis

Bevölkerung

Bevölkerungspyramide

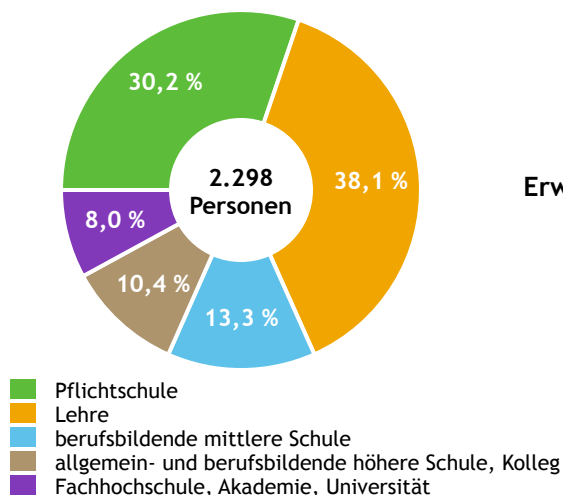


Bevölkerung per 1.1.2021	3.463	
Männer	1.658	47,9 %
Frauen	1.805	52,1 %
ausländische Staatsangehörige	651	18,8 %
Altersstruktur	3.463	
0 bis 5 Jahre	178	5,1 %
6 bis 14 Jahre	305	8,8 %
15 bis 24 Jahre	356	10,3 %
25 bis 64 Jahre	1.910	55,2 %
65 Jahre und älter	714	20,6 %
Durchschnittsalter	44,2	
Entwicklung 2016 bis 2021	- 40	
Geborene minus Gestorbene	- 54	
Zuzüge minus Wegzüge ¹⁾	+ 14	

Quelle: Land Salzburg ¹⁾inkl. Statistische Korrektur

Bildung & Erwerbstätigkeit

Höchste abgeschlossene Ausbildung



15- bis 64-Jährige per 31.10.2018	2.298	
Pflichtschule	694	30,2 %
Lehre	876	38,1 %
berufsbildende mittlere Schule	306	13,3 %
Matura, Kolleg	239	10,4 %
Hochschule, Universität	183	8,0 %

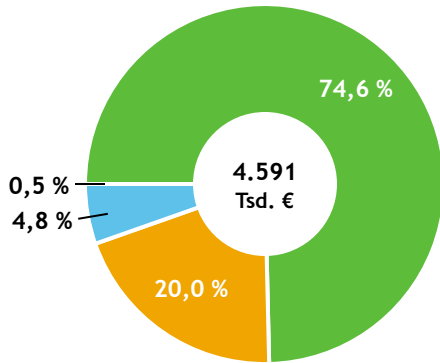
Erwerbspersonen 15 Jahre und älter	1.816	
Selbständige, Mithelfende	105	5,8 %
Unselbständige	1.600	88,1 %
Arbeitslose	111	6,1 %
Erwerbsquote in % ¹⁾	78,2	

Erwerbpendler/-innen	
Einpendler/-innen ²⁾	2.200
Auspender/-innen	1.056

Quelle: Statistik Austria ¹⁾15 bis 64 Jahre ²⁾ohne Ausland

Gemeindefinanzen

Steuereinnahmen 2019



■ Ertragsanteile
■ Kommunalsteuer
■ Grundsteuer
■ Interessentenbeiträge
■ sonstige Abgaben

Gemeindefinanzen 2019

(in 1.000 €)

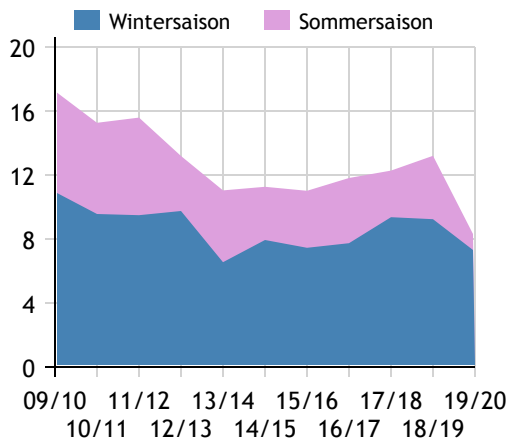
ordentlicher Haushalt		
Einnahmen	9.548	
Ausgaben	9.180	
außerordentlicher Haushalt		
Einnahmen	322	
Ausgaben	322	
Steuereinnahmen	4.591	
Ertragsanteile	3.426	74,6 %
Kommunalsteuer	918	20,0 %
Grundsteuer	223	4,8 %
Interessentenbeiträge	0	0,0 %
sonstige Abgaben ¹⁾	24	0,5 %

Quelle: Statistik Austria ¹⁾ ohne Fremdenverkehrsabgabe

Tourismus

Nächtigungen 2009/10 bis 2019/20

(in 1.000)



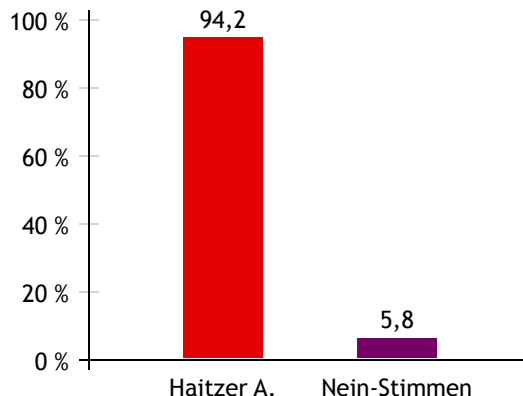
Tourismusjahr 2019/20

Ankünfte	1.896	
Wintersaison	1.584	83,5 %
Sommersaison	312	16,5 %
Übernachtungen	8.315	
Wintersaison	7.309	87,9 %
Sommersaison	1.006	12,1 %
Nächtigungen je Einwohner/-in	2,4	
Betten¹⁾		
Wintersaison	111	
Sommersaison	50	
Bettenauslastung in %¹⁾		
Wintersaison	36,2	
Sommersaison	10,9	

Quelle: Land Salzburg ¹⁾ ohne Campingplätze

Gemeindewahlen

Bürgermeisterwahl 2019



Bürgermeister
Haitzer Andreas SPÖ

Gemeindevertretungswahl 2019

Wahlberechtigte	2.663	
Wahlbeteiligung	68,0 %	
	Stimmen	Mandate
ÖVP	15,1 %	3
SPÖ	78,8 %	17
FPS	6,2 %	1

Quelle: Land Salzburg