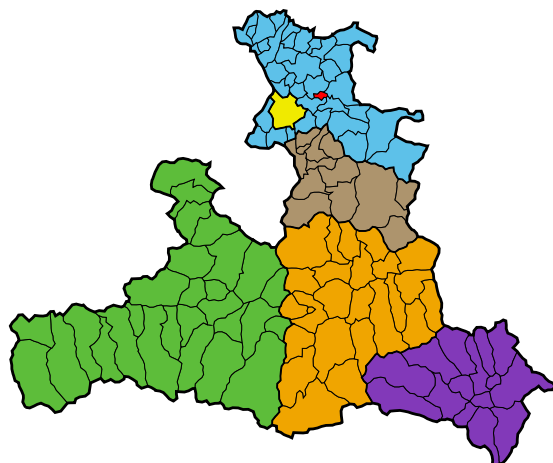


# Gemeinde Plainfeld

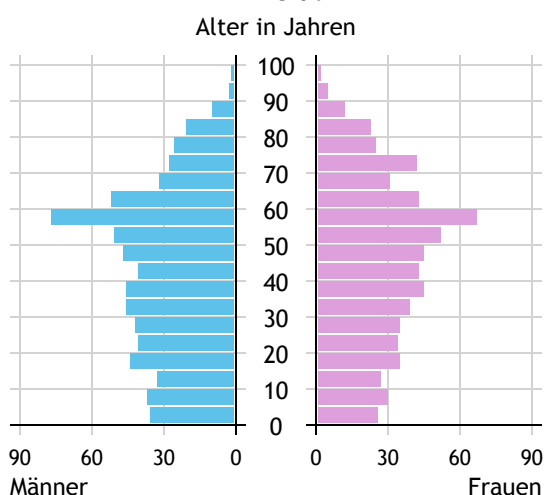


<b>Allgemeines</b>	
Seehöhe	629 m
Katasterfläche	5,2 km <sup>2</sup>
Dauersiedlungsraum	4,1 km <sup>2</sup>
landwirtschaftliche Nutzfläche	3,1 km <sup>2</sup>
Bevölkerung je km <sup>2</sup>	250,3
höchste Erhebung	Wasserreservoir auf dem Forsthuber Bühel
Höhe	775 m
Entfernung zum Bezirkshauptort	11 km
Entfernung zur Landeshauptstadt	13 km
<b>Politisches</b>	
Politischer Bezirk	Salzburg-Umgebung
Gerichtsbezirk	Seekirchen

Quellen: Statistik Austria, Sagis

## Bevölkerung

### Bevölkerungspyramide

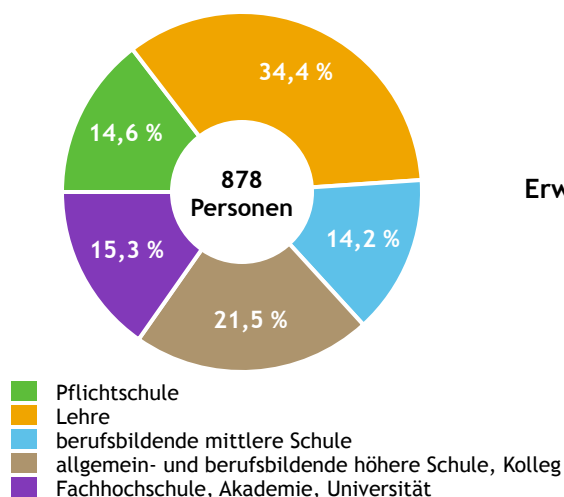


<b>Bevölkerung per 1.1.2024</b>	<b>1.296</b>	
Männer	675	52,1 %
Frauen	621	47,9 %
ausländische Staatsangehörige	141	10,9 %
<b>Altersstruktur</b>	<b>1.296</b>	
0 bis 5 Jahre	75	5,8 %
6 bis 14 Jahre	102	7,9 %
15 bis 24 Jahre	146	11,3 %
25 bis 64 Jahre	739	57,0 %
65 Jahre und älter	234	18,1 %
Durchschnittsalter	43,4	
<b>Entwicklung 2019 bis 2024</b>	<b>+ 39</b>	
Geborene minus Gestorbene	+ 33	
Zuzüge minus Wegzüge <sup>1)</sup>	+ 6	

Quelle: Land Salzburg <sup>1)</sup>inkl. Statistische Korrektur

## Bildung & Erwerbstätigkeit

### Höchste abgeschlossene Ausbildung



<b>15- bis 64-Jährige per 31.10.2021</b>	<b>878</b>	
Pflichtschule	128	14,6 %
Lehre	302	34,4 %
berufsbildende mittlere Schule	125	14,2 %
Matura, Kolleg	189	21,5 %
Hochschule, Universität	134	15,3 %

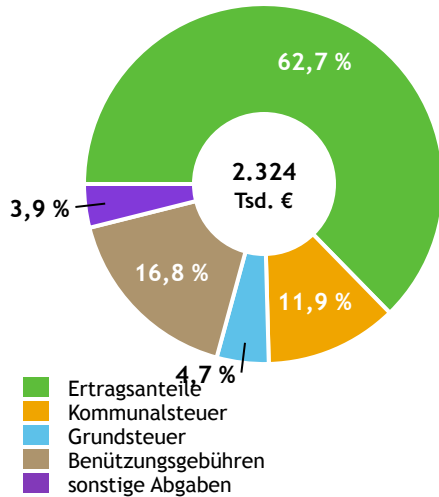
<b>Erwerbspersonen 15 Jahre und älter</b>	<b>745</b>	
Selbständige, Mithelfende	101	13,6 %
Unselbständige	630	84,6 %
Arbeitslose	14	1,9 %
Erwerbsquote in % <sup>1)</sup>	83,5	

<b>Erwerbspendler:innen</b>	
Einpendler:innen <sup>2)</sup>	167
Auspender:innen	570

Quelle: Statistik Austria <sup>1)</sup>15 bis 64 Jahre <sup>2)</sup>ohne Ausland

## Gemeindefinanzen

### Steuereinnahmen 2022



### Gemeindefinanzen 2022 (Finanzierungshaushalt in 1.000 €)

<b>voranschlagswirksame Gebarung</b>		
Einzahlungen	3.473	
Auszahlungen	2.944	
<b>nicht-voranschlagswirksame Gebarung</b>		
Einzahlungen	2.758	
Auszahlungen	2.760	
<b>Steuereinnahmen, Gebühren, Abgaben<sup>1)</sup></b>	<b>2.324</b>	
Ertragsanteile	1.457	62,7 %
Kommunalsteuer	276	11,9 %
Grundsteuer	109	4,7 %
Benützungsgebühren	391	16,8 %
sonstige Abgaben <sup>1)</sup>	91	3,9 %

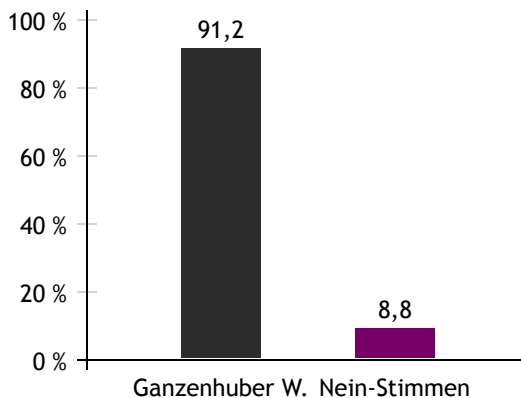
Quelle: Statistik Austria <sup>1)</sup> ohne Fremdenverkehrsabgabe

## Tourismus

In dieser Gemeinde werden wegen der geringen Zahl an Nächtigungen bzw. Betrieben die Tourismusdaten nicht erhoben bzw. nicht veröffentlicht.

## Gemeindewahlen

### Bürgermeisterwahl 2024



### Bürgermeister Ganzenhuber Wolfgang Andreas      ÖVP

### Gemeindevertretungswahl 2024

Wahlberechtigte	1.083	
Wahlbeteiligung	72,9 %	
	Stimmen	Mandate
ÖVP	68,4 %	9
FPÖ	14,3 %	2
SPÖ	8,4 %	1
GRÜNE	8,9 %	1

Quelle: Land Salzburg