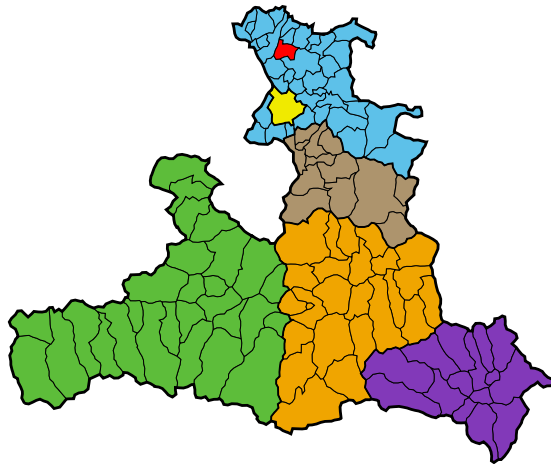


Marktgemeinde Obertrum am See

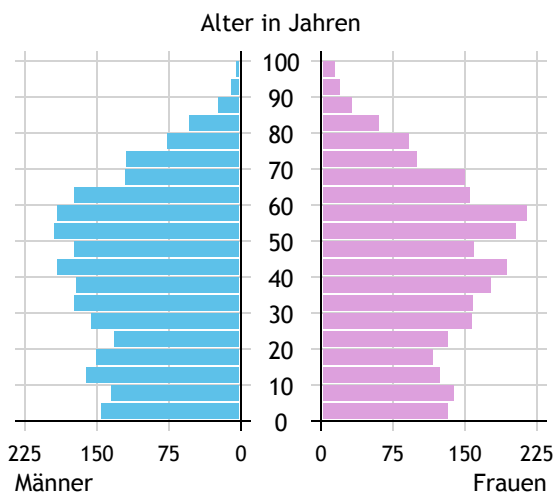


Allgemeines	
Seehöhe	511 m
Katasterfläche	21,3 km ²
Dauersiedlungsraum	18,4 km ²
landwirtschaftliche Nutzfläche	15,3 km ²
Bevölkerung je km ²	230,4
höchste Erhebung	Haunsbergücken beim Wurzelthron
Höhe	800 m
Entfernung zur Landeshauptstadt	18 km
Politisches	
Politischer Bezirk	Salzburg-Umgebung
Gerichtsbezirk	Neumarkt

Quellen: Statistik Austria, Sagis

Bevölkerung

Bevölkerungspyramide

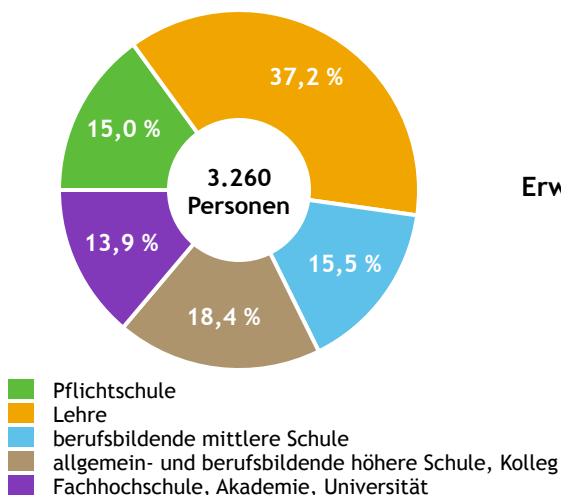


Bevölkerung per 1.1.2021	4.956	
Männer	2.494	50,3 %
Frauen	2.462	49,7 %
ausländische Staatsangehörige	472	9,5 %
Altersstruktur	4.956	
0 bis 5 Jahre	330	6,7 %
6 bis 14 Jahre	486	9,8 %
15 bis 24 Jahre	519	10,5 %
25 bis 64 Jahre	2.790	56,3 %
65 Jahre und älter	831	16,8 %
Durchschnittsalter	41,6	
Entwicklung 2016 bis 2021	+ 256	
Geborene minus Gestorbene	+ 96	
Zuzüge minus Wegzüge ¹⁾	+ 160	

Quelle: Land Salzburg ¹⁾inkl. Statistische Korrektur

Bildung & Erwerbstätigkeit

Höchste abgeschlossene Ausbildung



15- bis 64-Jährige per 31.10.2018	3.260	
Pflichtschule	489	15,0 %
Lehre	1.214	37,2 %
berufsbildende mittlere Schule	504	15,5 %
Matura, Kolleg	601	18,4 %
Hochschule, Universität	452	13,9 %

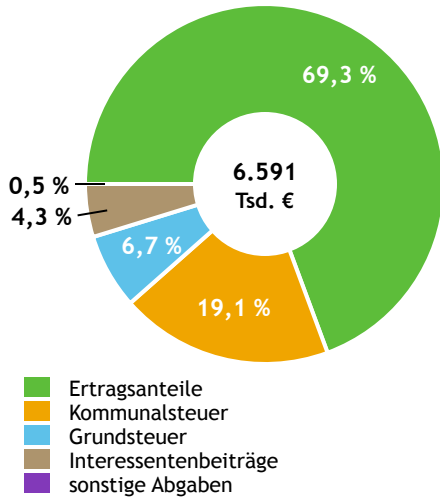
Erwerbspersonen 15 Jahre und älter	2.755	
Selbständige, Mithelfende	358	13,0 %
Unselbständige	2.330	84,6 %
Arbeitslose	67	2,4 %
Erwerbsquote in % ¹⁾	82,3	

Erwerbsspendler/-innen	
Einpendler/-innen ²⁾	952
Auspender/-innen	1.882

Quelle: Statistik Austria ¹⁾15 bis 64 Jahre ²⁾ohne Ausland

Gemeindefinanzen

Steuereinnahmen 2019



Gemeindefinanzen 2019

(in 1.000 €)

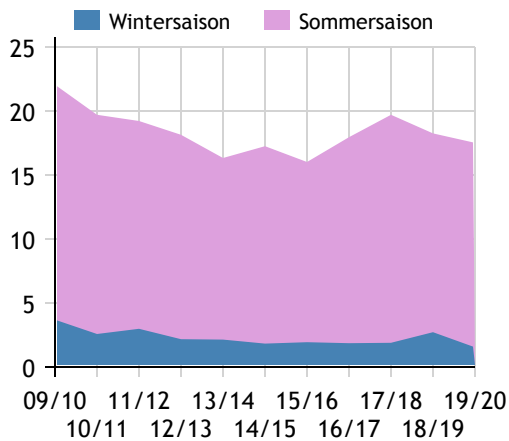
ordentlicher Haushalt		
Einnahmen	13.818	
Ausgaben	13.191	
außerordentlicher Haushalt		
Einnahmen	2.689	
Ausgaben	4.745	
Steuereinnahmen 6.591		
Ertragsanteile	4.571	69,3 %
Kommunalsteuer	1.260	19,1 %
Grundsteuer	445	6,7 %
Interessentenbeiträge	281	4,3 %
sonstige Abgaben ¹⁾	34	0,5 %

Quelle: Statistik Austria ¹⁾ ohne Fremdenverkehrsabgabe

Tourismus

Nächtigungen 2009/10 bis 2019/20

(in 1.000)



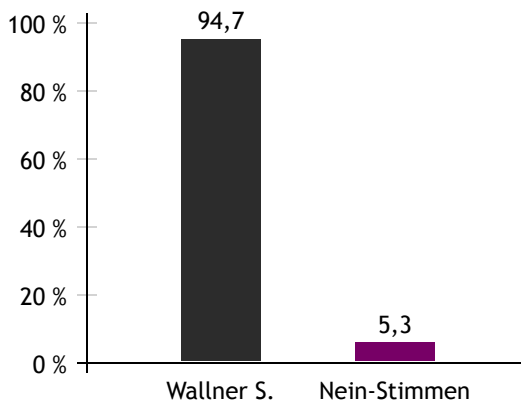
Tourismusjahr 2019/20

Ankünfte 4.519		
Wintersaison	524	11,6 %
Sommersaison	3.995	88,4 %
Übernachtungen 17.551		
Wintersaison	1.597	9,1 %
Sommersaison	15.954	90,9 %
Nächtigungen je Einwohner/-in	3,6	
Betten¹⁾		
Wintersaison	124	
Sommersaison	332	
Bettenauslastung in %¹⁾		
Wintersaison	7,1	
Sommersaison	12,8	

Quelle: Land Salzburg ¹⁾ ohne Campingplätze

Gemeindewahlen

Bürgermeisterwahl 2019



Bürgermeister
Wallner Simon ÖVP

Gemeindevertretungswahl 2019

Wahlberechtigte	3.893	
Wahlbeteiligung	64,0 %	
Stimmen		
ÖVP	75,3 %	Mandate 16
FPÖ	10,8 %	2
GRÜNE	9,4 %	2
NEOS	4,5 %	1

Quelle: Land Salzburg