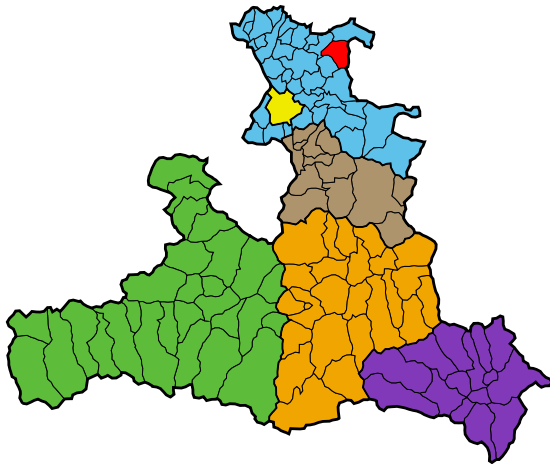


Stadtgemeinde Neumarkt am Wallersee

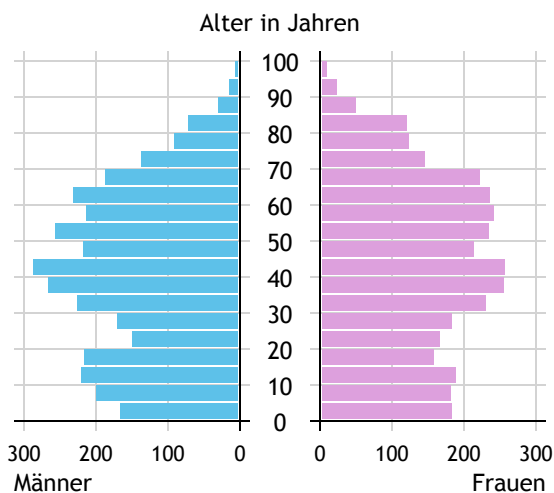


Allgemeines	
Seehöhe	552 m
Katasterfläche	36,3 km ²
Dauersiedlungsraum	19,4 km ²
landwirtschaftliche Nutzfläche	16,7 km ²
Bevölkerung je km ²	182,7
höchste Erhebung	Lehmberg
Höhe	1.027 m
Entfernung zum Bezirkshauptort	15 km
Entfernung zur Landeshauptstadt	26 km
Politisches	
Politischer Bezirk	Salzburg-Umgebung
Gerichtsbezirk	Seekirchen

Quellen: Statistik Austria, Sagis

Bevölkerung

Bevölkerungspyramide

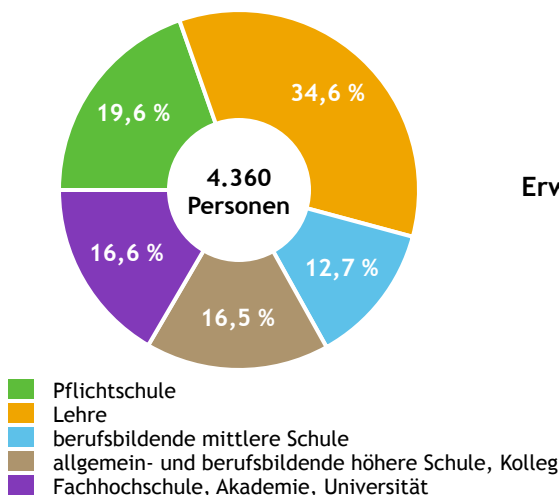


Bevölkerung per 1.1.2024	6.626	
Männer	3.284	49,6 %
Frauen	3.342	50,4 %
ausländische Staatsangehörige	1.093	16,5 %
Altersstruktur	6.626	
0 bis 5 Jahre	415	6,3 %
6 bis 14 Jahre	701	10,6 %
15 bis 24 Jahre	675	10,2 %
25 bis 64 Jahre	3.658	55,2 %
65 Jahre und älter	1.177	17,8 %
Durchschnittsalter	41,7	
Entwicklung 2019 bis 2024	+ 287	
Geborene minus Gestorbene	+ 48	
Zuzüge minus Wegzüge ¹⁾	+ 239	

Quelle: Land Salzburg ¹⁾inkl. Statistische Korrektur

Bildung & Erwerbstätigkeit

Höchste abgeschlossene Ausbildung



15- bis 64-Jährige per 31.10.2022	4.360	
Pflichtschule	856	19,6 %
Lehre	1.508	34,6 %
berufsbildende mittlere Schule	553	12,7 %
Matura, Kolleg	720	16,5 %
Hochschule, Universität	723	16,6 %

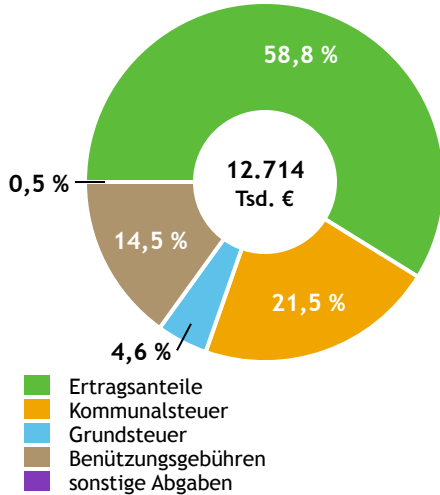
Erwerbspersonen 15 Jahre und älter	3.592	
Selbständige, Mithelfende	376	10,5 %
Unselbständige	3.138	87,4 %
Arbeitslose	78	2,2 %
Erwerbsquote in % ¹⁾	80,9	

Erwerbsspendler:innen	
Einpendler:innen ²⁾	1.903
Auspender:innen	2.434

Quelle: Statistik Austria ¹⁾15 bis 64 Jahre ²⁾ohne Ausland

Gemeindefinanzen

Steuereinnahmen 2023



Gemeindefinanzen 2023 (Finanzierungshaushalt in 1.000 €)

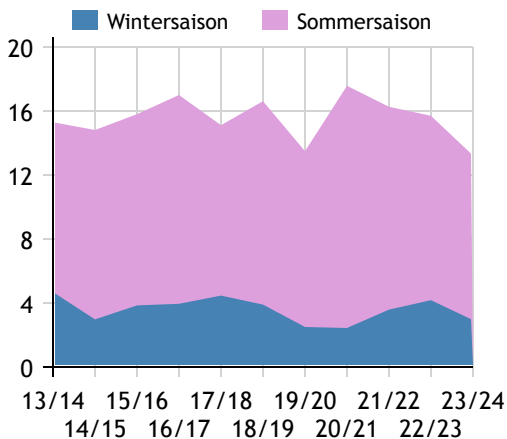
voranschlagswirksame Gebarung		
Einzahlungen	21.393	
Auszahlungen	23.612	
nicht-voranschlagswirksame Gebarung		
Einzahlungen	6.234	
Auszahlungen	6.144	
Steuereinnahmen, Gebühren, Abgaben¹⁾	12.714	
Ertragsanteile	7.479	58,8 %
Kommunalsteuer	2.738	21,5 %
Grundsteuer	585	4,6 %
Benützungsgebühren	1.846	14,5 %
sonstige Abgaben ¹⁾	66	0,5 %

Quelle: Statistik Austria ¹⁾ ohne Fremdenverkehrsabgabe

Tourismus

Nächtigungen 2013/14 bis 2023/24

(in 1.000)



Tourismusjahr 2023/24

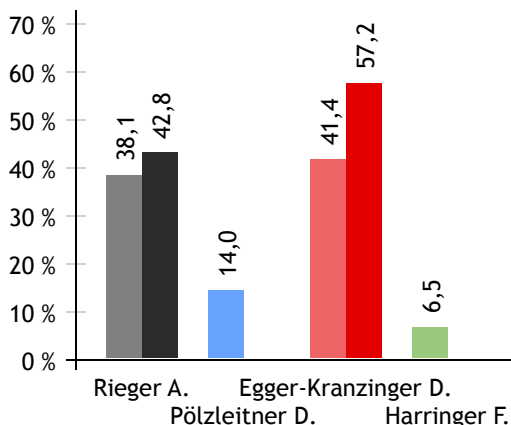
Ankünfte	3.607	
Wintersaison	572	15,9 %
Sommersaison	3.035	84,1 %
Übernachtungen	13.333	
Wintersaison	2.982	22,4 %
Sommersaison	10.351	77,6 %
Nächtigungen je Einwohner:in	2,0	
Betten¹⁾		
Wintersaison	178	
Sommersaison	193	
Bettenauslastung in %¹⁾		
Wintersaison	9,2	
Sommersaison	21,7	

Quelle: Land Salzburg ¹⁾ ohne Campingplätze

Gemeindewahlen

Bürgermeisterwahl 2024

(1. und 2. Wahlgang)



Bürgermeister

Egger-Kranzinger David Michael SPÖ

Gemeindevertretungswahl 2024

Wahlberechtigte	4.993	
Wahlbeteiligung	67,6 %	
	Stimmen	Mandate
ÖVP	34,1 %	9
FPÖ	16,5 %	4
SPÖ	37,8 %	9
GRÜNE	11,7 %	3

Quelle: Land Salzburg