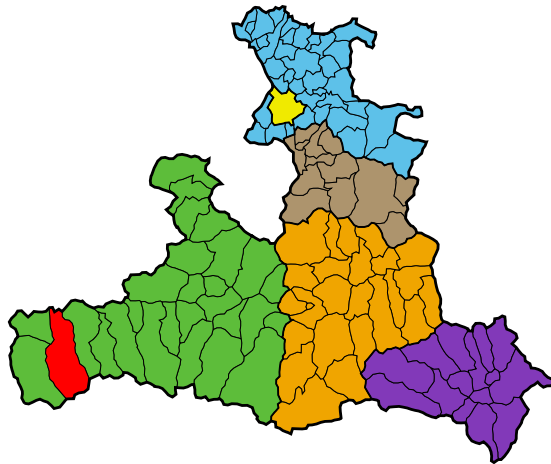


Marktgemeinde Neukirchen am Großvenediger

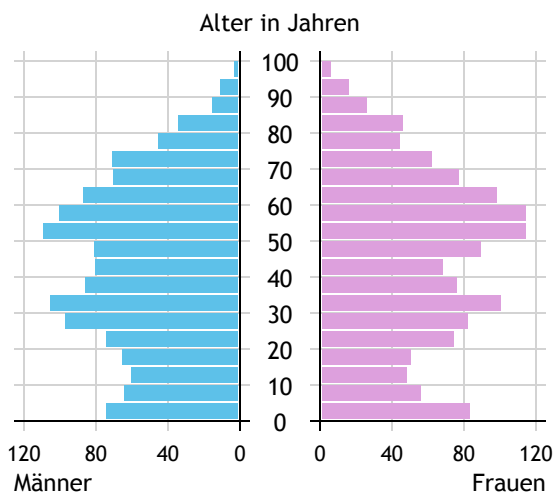


| | |
|---------------------------------|-----------------------|
| Allgemeines | |
| Seehöhe | 858 m |
| Katasterfläche | 165,9 km ² |
| Dauersiedlungsraum | 12,2 km ² |
| landwirtschaftliche Nutzfläche | 8,1 km ² |
| Bevölkerung je km ² | 15,6 |
| höchste Erhebung | Großvenediger |
| Höhe | 3.657 m |
| Entfernung zum Bezirkshauptort | 43 km |
| Entfernung zur Landeshauptstadt | 118 km |
| Politisches | |
| Politischer Bezirk | Zell am See |
| Gerichtsbezirk | Zell am See |

Quellen: Statistik Austria, Sagis

Bevölkerung

Bevölkerungspyramide

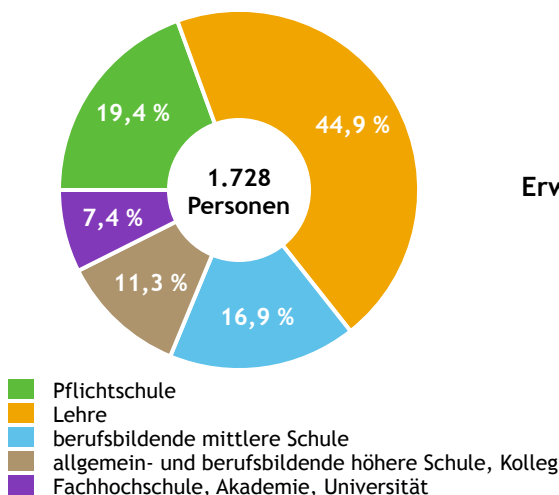


| | | |
|------------------------------------|--------------|--------|
| Bevölkerung per 1.1.2021 | 2.580 | |
| Männer | 1.291 | 50,0 % |
| Frauen | 1.289 | 50,0 % |
| ausländische Staatsangehörige | 212 | 8,2 % |
| Altersstruktur | 2.580 | |
| 0 bis 5 Jahre | 179 | 6,9 % |
| 6 bis 14 Jahre | 194 | 7,5 % |
| 15 bis 24 Jahre | 255 | 9,9 % |
| 25 bis 64 Jahre | 1.454 | 56,4 % |
| 65 Jahre und älter | 498 | 19,3 % |
| Durchschnittsalter | 43,3 | |
| Entwicklung 2016 bis 2021 | + 79 | |
| Geborene minus Gestorbene | + 12 | |
| Zuzüge minus Wegzüge ¹⁾ | + 67 | |

Quelle: Land Salzburg ¹⁾inkl. Statistische Korrektur

Bildung & Erwerbstätigkeit

Höchste abgeschlossene Ausbildung



| | | |
|--|--------------|--------|
| 15- bis 64-Jährige per 31.10.2018 | 1.728 | |
| Pflichtschule | 336 | 19,4 % |
| Lehre | 776 | 44,9 % |
| berufsbildende mittlere Schule | 292 | 16,9 % |
| Matura, Kolleg | 196 | 11,3 % |
| Hochschule, Universität | 128 | 7,4 % |

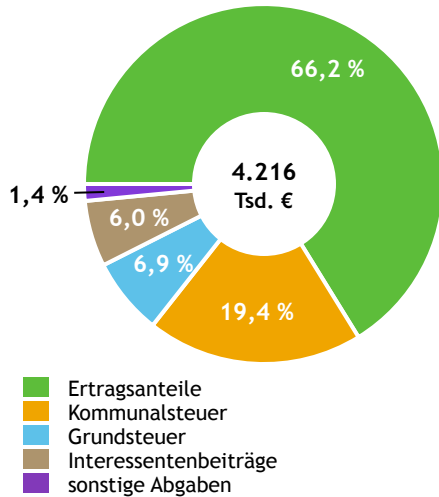
| | | |
|---|--------------|--------|
| Erwerbspersonen 15 Jahre und älter | 1.458 | |
| Selbständige, Mithelfende | 229 | 15,7 % |
| Unselbständige | 1.098 | 75,3 % |
| Arbeitslose | 131 | 9,0 % |
| Erwerbsquote in % ¹⁾ | 82,6 | |

| | |
|---------------------------------|-----|
| Erwerbpendler/-innen | |
| Einpendler/-innen ²⁾ | 390 |
| Auspender/-innen | 699 |

Quelle: Statistik Austria ¹⁾15 bis 64 Jahre ²⁾ohne Ausland

Gemeindefinanzen

Steuereinnahmen 2019



Gemeindefinanzen 2019

(in 1.000 €)

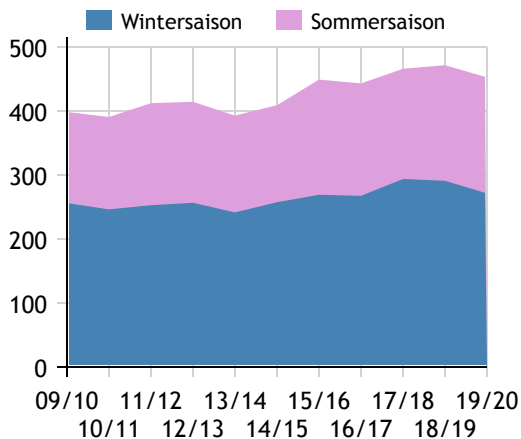
| | | |
|-----------------------------------|--------------|--------|
| ordentlicher Haushalt | | |
| Einnahmen | 8.232 | |
| Ausgaben | 8.232 | |
| außerordentlicher Haushalt | | |
| Einnahmen | 3.709 | |
| Ausgaben | 3.678 | |
| Steuereinnahmen | 4.216 | |
| Ertragsanteile | 2.790 | 66,2 % |
| Kommunalsteuer | 819 | 19,4 % |
| Grundsteuer | 291 | 6,9 % |
| Interessentenbeiträge | 254 | 6,0 % |
| sonstige Abgaben ¹⁾ | 60 | 1,4 % |

Quelle: Statistik Austria ¹⁾ ohne Fremdenverkehrsabgabe

Tourismus

Nächtigungen 2009/10 bis 2019/20

(in 1.000)



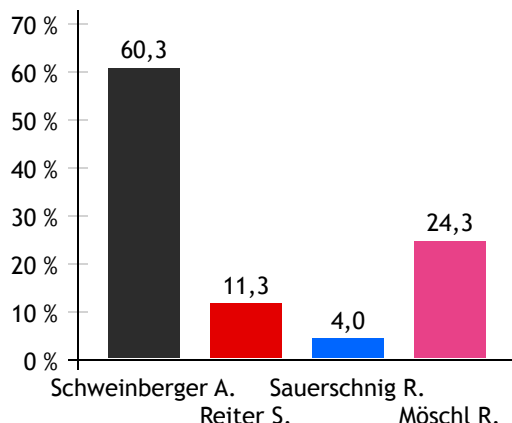
Tourismusjahr 2019/20

| | | |
|---|----------------|--------|
| Ankünfte | 81.760 | |
| Wintersaison | 48.836 | 59,7 % |
| Sommersaison | 32.924 | 40,3 % |
| Übernachtungen | 453.519 | |
| Wintersaison | 272.300 | 60,0 % |
| Sommersaison | 181.219 | 40,0 % |
| Nächtigungen je Einwohner/-in | 174,9 | |
| Betten¹⁾ | | |
| Wintersaison | 4.370 | |
| Sommersaison | 4.476 | |
| Bettenauslastung in %¹⁾ | | |
| Wintersaison | 34,2 | |
| Sommersaison | 22,0 | |

Quelle: Land Salzburg ¹⁾ ohne Campingplätze

Gemeindewahlen

Bürgermeisterwahl 2019



Bürgermeister

Schweinberger Andreas ÖVP

Gemeindevertretungswahl 2019

| | | |
|-----------------|---------|---------|
| Wahlberechtigte | 2.176 | |
| Wahlbeteiligung | 80,4 % | |
| | Stimmen | Mandate |
| ÖVP | 42,5 % | 9 |
| SPÖ | 17,8 % | 3 |
| FPÖ | 6,7 % | 1 |
| FÜR | 33,0 % | 6 |

Quelle: Land Salzburg