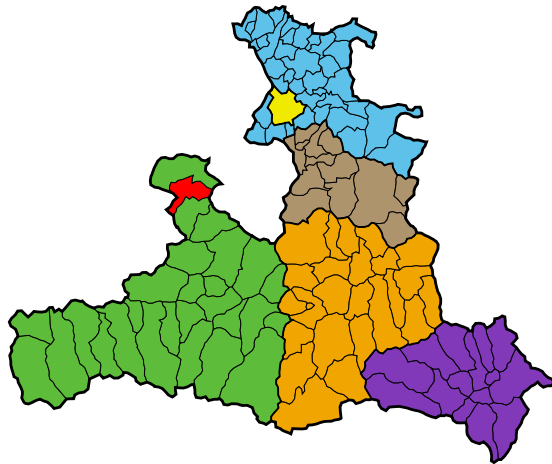


Marktgemeinde Lofer

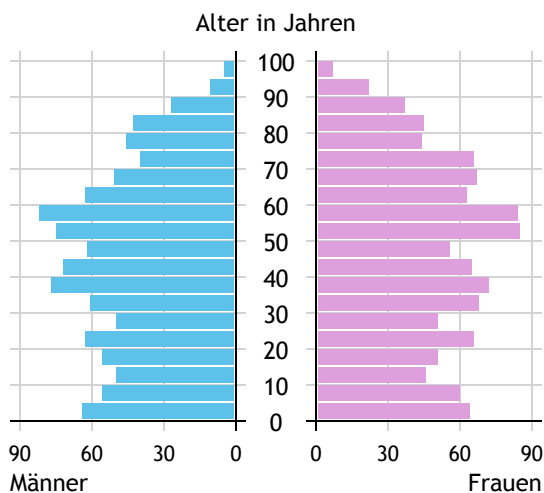


Allgemeines	
Seehöhe	626 m
Katasterfläche	55,6 km ²
Dauersiedlungsraum	7,3 km ²
landwirtschaftliche Nutzfläche	5,7 km ²
Bevölkerung je km ²	37,0
höchste Erhebung	Mitterhorn
Höhe	2.499 m
Entfernung zum Bezirkshauptort	41 km
Entfernung zur Landeshauptstadt	46 km
Politisches	
Politischer Bezirk	Zell am See
Gerichtsbezirk	Saalfelden

Quellen: Statistik Austria, Sagis

Bevölkerung

Bevölkerungspyramide

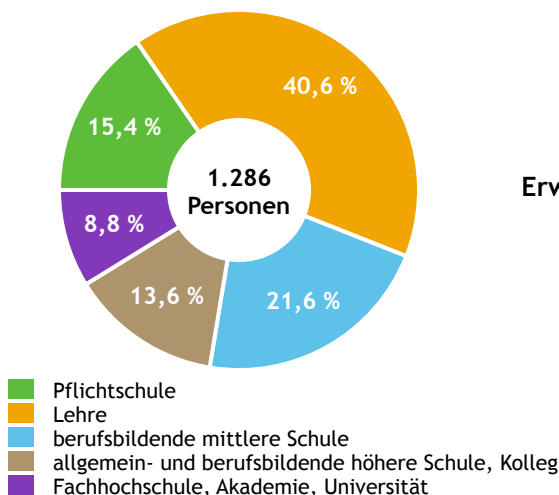


Bevölkerung per 1.1.2021	2.093	
Männer	1.014	48,4 %
Frauen	1.079	51,6 %
ausländische Staatsangehörige	293	14,0 %
Altersstruktur		2.093
0 bis 5 Jahre	146	7,0 %
6 bis 14 Jahre	182	8,7 %
15 bis 24 Jahre	228	10,9 %
25 bis 64 Jahre	1.054	50,4 %
65 Jahre und älter	483	23,1 %
Durchschnittsalter	44,3	
Entwicklung 2016 bis 2021		+ 59
Geborene minus Gestorbene	- 30	
Zuzüge minus Wegzüge ¹⁾	+ 89	

Quelle: Land Salzburg ¹⁾inkl. Statistische Korrektur

Bildung & Erwerbstätigkeit

Höchste abgeschlossene Ausbildung



15- bis 64-Jährige per 31.10.2018	1.286	
Pflichtschule	198	15,4 %
Lehre	522	40,6 %
berufsbildende mittlere Schule	278	21,6 %
Matura, Kolleg	175	13,6 %
Hochschule, Universität	113	8,8 %

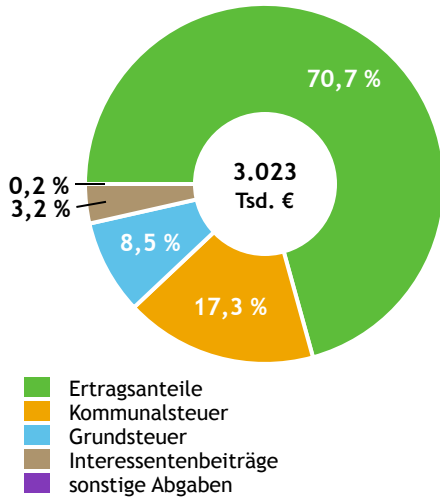
Erwerbspersonen 15 Jahre und älter	1.066	
Selbständige, Mithelfende	180	16,9 %
Unselbständige	824	77,3 %
Arbeitslose	62	5,8 %
Erwerbsquote in % ¹⁾	81,2	

Erwerbpendler/-innen	
Einpendler/-innen ²⁾	357
Auspender/-innen	464

Quelle: Statistik Austria ¹⁾15 bis 64 Jahre ²⁾ohne Ausland

Gemeindefinanzen

Steuereinnahmen 2019



Gemeindefinanzen 2019

(in 1.000 €)

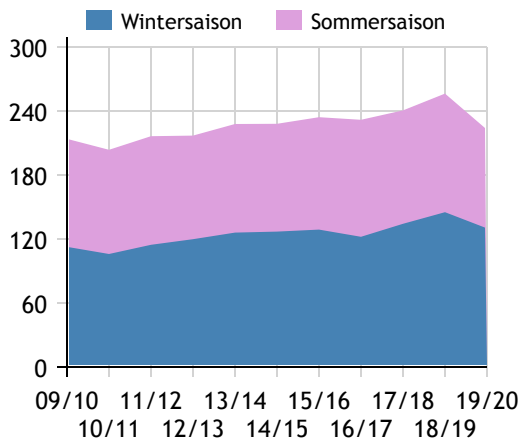
ordentlicher Haushalt		
Einnahmen	5.899	
Ausgaben	5.792	
außerordentlicher Haushalt		
Einnahmen	913	
Ausgaben	720	
Steuereinnahmen 3.023		
Ertragsanteile	2.137	70,7 %
Kommunalsteuer	522	17,3 %
Grundsteuer	258	8,5 %
Interessentenbeiträge	98	3,2 %
sonstige Abgaben ¹⁾	7	0,2 %

Quelle: Statistik Austria ¹⁾ ohne Fremdenverkehrsabgabe

Tourismus

Nächtigungen 2009/10 bis 2019/20

(in 1.000)



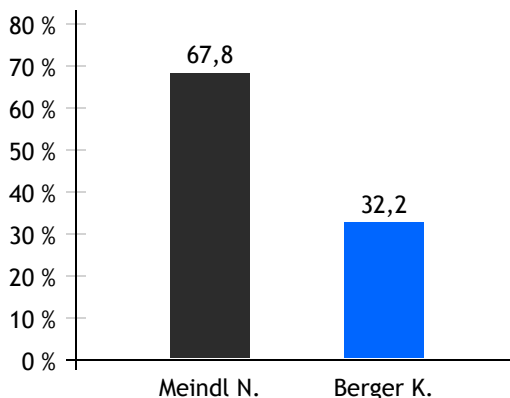
Tourismusjahr 2019/20

Ankünfte 40.869		
Wintersaison	22.908	56,1 %
Sommersaison	17.961	43,9 %
Übernachtungen 224.005		
Wintersaison	130.732	58,4 %
Sommersaison	93.273	41,6 %
Nächtigungen je Einwohner/-in 108,8		
Betten¹⁾		
Wintersaison	2.122	
Sommersaison	2.122	
Bettenauslastung in %¹⁾		
Wintersaison	33,9	
Sommersaison	23,9	

Quelle: Land Salzburg ¹⁾ ohne Campingplätze

Gemeindewahlen

Bürgermeisterwahl 2019



Bürgermeister
Meindl Norbert ÖVP

Gemeindevertretungswahl 2019

Wahlberechtigte	1.679	
Wahlbeteiligung	72,8 %	
Stimmen		
ÖVP	57,3 %	Mandate 10
SPÖ	14,6 %	2
FPÖ	28,0 %	5

Quelle: Land Salzburg