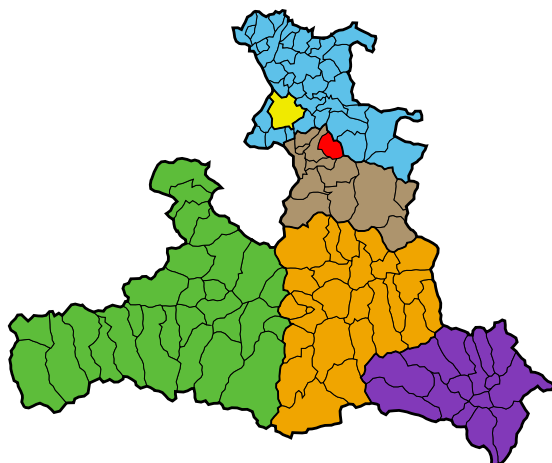


Gemeinde Krispl

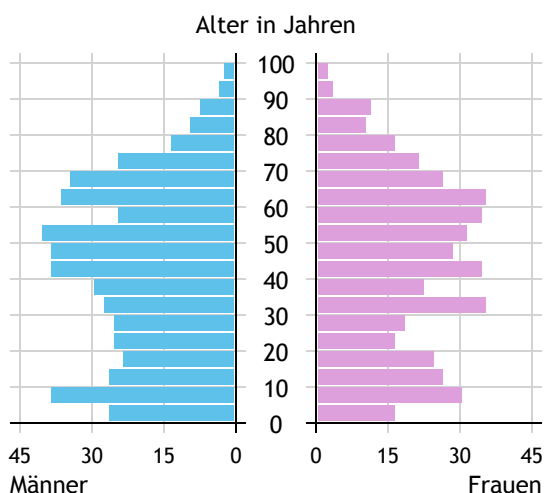


Allgemeines	
Seehöhe	703 m
Katasterfläche	29,7 km ²
Dauersiedlungsraum	7,9 km ²
landwirtschaftliche Nutzfläche	7,9 km ²
Bevölkerung je km ²	29,5
höchste Erhebung	Schmitenstein
Höhe	1.695 m
Entfernung zum Bezirkshauptort	15 km
Entfernung zur Landeshauptstadt	25 km
Politisches	
Politischer Bezirk	Hallein
Gerichtsbezirk	Hallein

Quellen: Statistik Austria, Sagis

Bevölkerung

Bevölkerungspyramide

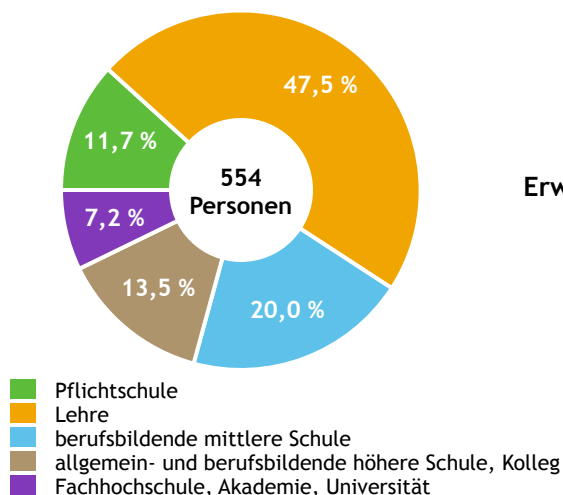


Bevölkerung per 1.1.2021	885	
Männer	467	52,8 %
Frauen	418	47,2 %
ausländische Staatsangehörige	31	3,5 %
Altersstruktur		885
0 bis 5 Jahre	52	5,9 %
6 bis 14 Jahre	104	11,8 %
15 bis 24 Jahre	84	9,5 %
25 bis 64 Jahre	478	54,0 %
65 Jahre und älter	167	18,9 %
Durchschnittsalter	42,4	
Entwicklung 2016 bis 2021		
Geborene minus Gestorbene	+ 14	
Zuzüge minus Wegzüge ¹⁾	- 17	

Quelle: Land Salzburg ¹⁾inkl. Statistische Korrektur

Bildung & Erwerbstätigkeit

Höchste abgeschlossene Ausbildung



15- bis 64-Jährige per 31.10.2018	554	
Pflichtschule	65	11,7 %
Lehre	263	47,5 %
berufsbildende mittlere Schule	111	20,0 %
Matura, Kolleg	75	13,5 %
Hochschule, Universität	40	7,2 %

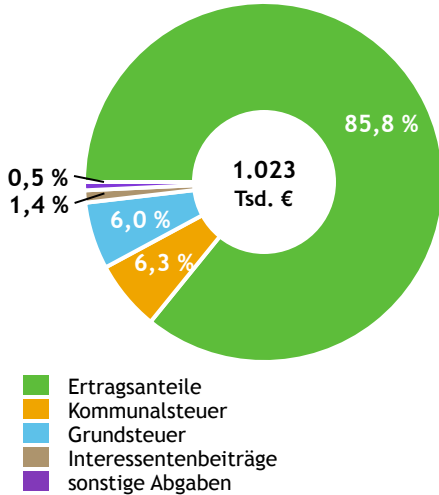
Erwerbspersonen 15 Jahre und älter	486	
Selbständige, Mithelfende	98	20,2 %
Unselbständige	378	77,8 %
Arbeitslose	10	2,1 %
Erwerbsquote in % ¹⁾	85,4	

Erwerbpendler/-innen	
Einpendler/-innen ²⁾	40
Auspender/-innen	327

Quelle: Statistik Austria ¹⁾15 bis 64 Jahre ²⁾ohne Ausland

Gemeindefinanzen

Steuereinnahmen 2019



Gemeindefinanzen 2019

(in 1.000 €)

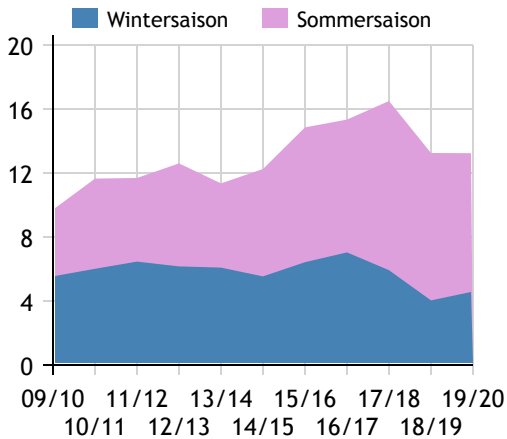
ordentlicher Haushalt		
Einnahmen	1.891	
Ausgaben	1.599	
außerordentlicher Haushalt		
Einnahmen	113	
Ausgaben	312	
Steuereinnahmen		
Ertragsanteile	878	85,8 %
Kommunalsteuer	64	6,3 %
Grundsteuer	61	6,0 %
Interessentenbeiträge	14	1,4 %
sonstige Abgaben ¹⁾	6	0,5 %

Quelle: Statistik Austria ¹⁾ ohne Fremdenverkehrsabgabe

Tourismus

Nächtigungen 2009/10 bis 2019/20

(in 1.000)



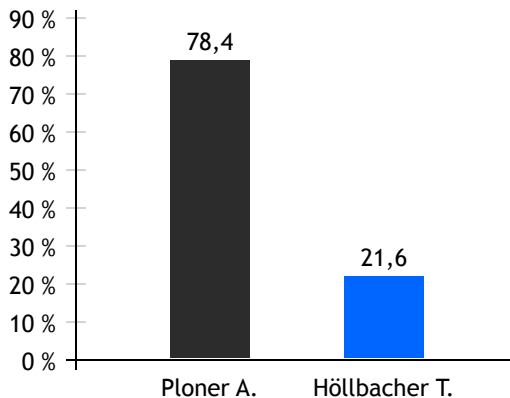
Tourismusjahr 2019/20

Ankünfte		
Wintersaison	885	34,7 %
Sommersaison	1.666	65,3 %
Übernachtungen		
Wintersaison	4.559	34,4 %
Sommersaison	8.683	65,6 %
Nächtigungen je Einwohner/-in		
	15,2	
Betten¹⁾		
Wintersaison	243	
Sommersaison	253	
Bettenauslastung in %¹⁾		
Wintersaison	10,3	
Sommersaison	18,7	

Quelle: Land Salzburg ¹⁾ ohne Campingplätze

Gemeindewahlen

Bürgermeisterwahl 2019



Bürgermeister
Ploner Andreas ÖVP

Gemeindevertretungswahl 2019

Wahlberechtigte	708	
Wahlbeteiligung	85,9 %	
	Stimmen	Mandate
ÖVP	54,4 %	7
SPÖ	32,0 %	4
FPÖ	13,6 %	2

Quelle: Land Salzburg