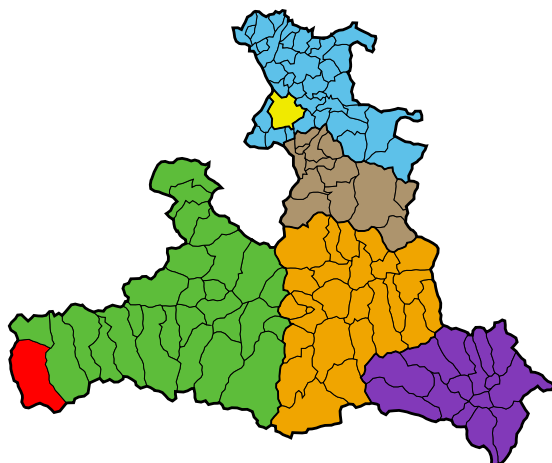


Gemeinde Krimml

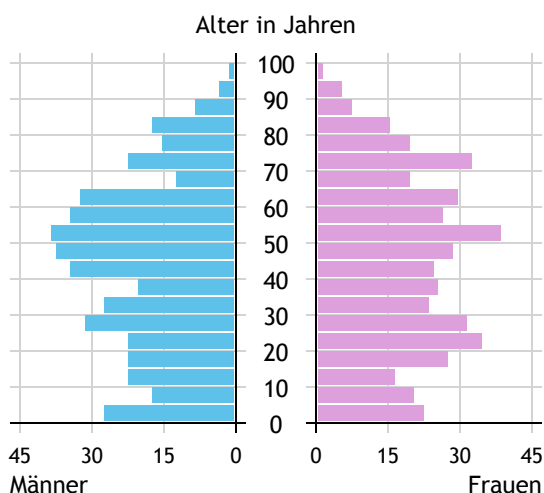


Allgemeines	
Seehöhe	1.067 m
Katasterfläche	169,2 km ²
Dauersiedlungsraum	4,9 km ²
landwirtschaftliche Nutzfläche	1,4 km ²
Bevölkerung je km ²	4,9
höchste Erhebung	Dreihornspitze
Höhe	3.499 m
Entfernung zum Bezirkshauptort	53 km
Entfernung zur Landeshauptstadt	127 km
Politisches	
Politischer Bezirk	Zell am See
Gerichtsbezirk	Zell am See

Quellen: Statistik Austria, Sagis

Bevölkerung

Bevölkerungspyramide

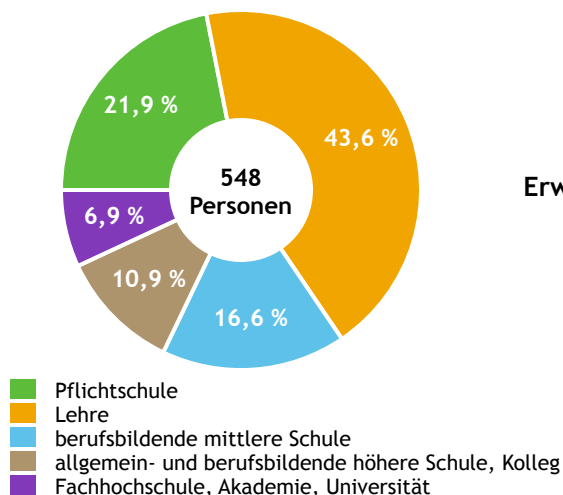


Bevölkerung per 1.1.2021	842	
Männer	421	50,0 %
Frauen	421	50,0 %
ausländische Staatsangehörige	115	13,7 %
Altersstruktur		842
0 bis 5 Jahre	53	6,3 %
6 bis 14 Jahre	65	7,7 %
15 bis 24 Jahre	101	12,0 %
25 bis 64 Jahre	461	54,8 %
65 Jahre und älter	162	19,2 %
Durchschnittsalter	43,1	
Entwicklung 2016 bis 2021		+ 9
Geborene minus Gestorbene	+ 11	
Zuzüge minus Wegzüge ¹⁾	- 2	

Quelle: Land Salzburg ¹⁾inkl. Statistische Korrektur

Bildung & Erwerbstätigkeit

Höchste abgeschlossene Ausbildung



15- bis 64-Jährige per 31.10.2018	548	
Pflichtschule	120	21,9 %
Lehre	239	43,6 %
berufsbildende mittlere Schule	91	16,6 %
Matura, Kolleg	60	10,9 %
Hochschule, Universität	38	6,9 %

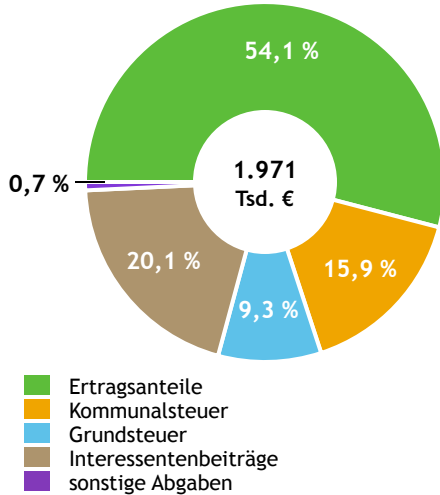
Erwerbspersonen 15 Jahre und älter	447	
Selbständige, Mithelfende	76	17,0 %
Unselbständige	318	71,1 %
Arbeitslose	53	11,9 %
Erwerbsquote in % ¹⁾	79,7	

Erwerbpendler/-innen	
Einpendler/-innen ²⁾	64
Auspender/-innen	201

Quelle: Statistik Austria ¹⁾15 bis 64 Jahre ²⁾ohne Ausland

Gemeindefinanzen

Steuereinnahmen 2019



Gemeindefinanzen 2019

(in 1.000 €)

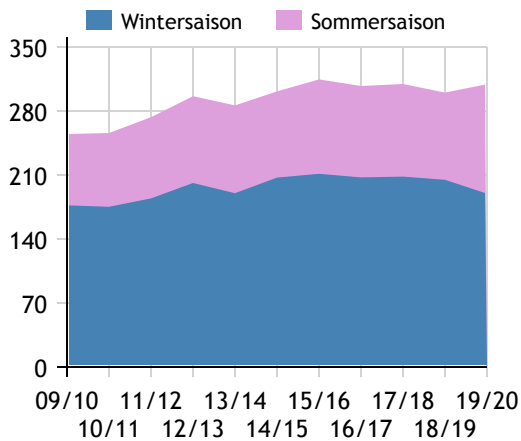
ordentlicher Haushalt		
Einnahmen	3.617	
Ausgaben	3.389	
außerordentlicher Haushalt		
Einnahmen	447	
Ausgaben	447	
Steuereinnahmen		
Ertragsanteile	1.066	54,1 %
Kommunalsteuer	313	15,9 %
Grundsteuer	183	9,3 %
Interessentenbeiträge	396	20,1 %
sonstige Abgaben ¹⁾	14	0,7 %

Quelle: Statistik Austria ¹⁾ ohne Fremdenverkehrsabgabe

Tourismus

Nächtigungen 2009/10 bis 2019/20

(in 1.000)



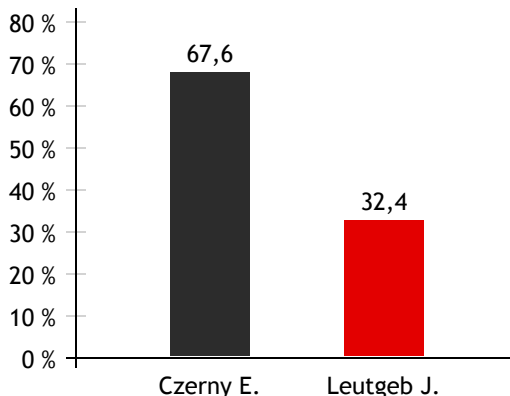
Tourismusjahr 2019/20

Ankünfte		
Wintersaison	31.842	46,8 %
Sommersaison	36.162	53,2 %
Übernachtungen		
Wintersaison	190.271	61,6 %
Sommersaison	118.535	38,4 %
Nächtigungen je Einwohner/-in	372,1	
Betten¹⁾		
Wintersaison	3.854	
Sommersaison	3.544	
Bettenauslastung in %¹⁾		
Wintersaison	27,1	
Sommersaison	18,2	

Quelle: Land Salzburg ¹⁾ ohne Campingplätze

Gemeindewahlen

Bürgermeisterwahl 2019



Bürgermeister

Czerny Erich ÖVP

Gemeindevertretungswahl 2019

Wahlberechtigte	696	
Wahlbeteiligung	79,3 %	
Stimmen		
ÖVP	57,9 %	Mandate 8
SPÖ	42,1 %	Mandate 5

Quelle: Land Salzburg