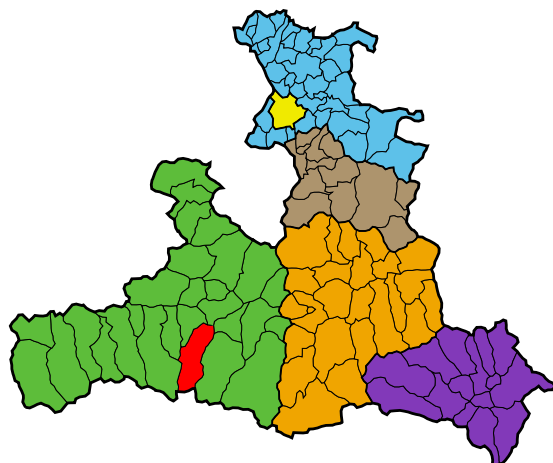


# Gemeinde Kaprun

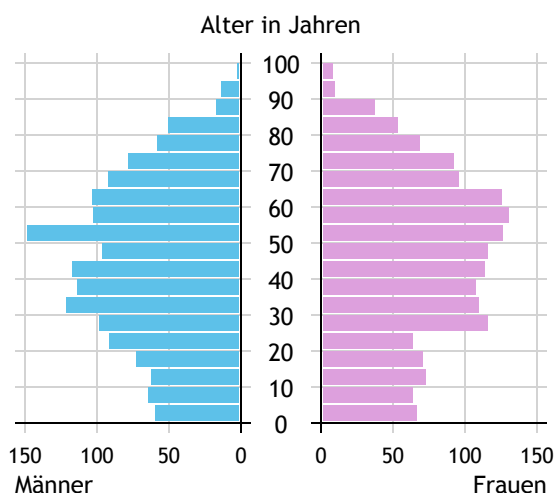


<b>Allgemeines</b>	
Seehöhe	786 m
Katasterfläche	100,5 km <sup>2</sup>
Dauersiedlungsraum	9,2 km <sup>2</sup>
landwirtschaftliche Nutzfläche	6,7 km <sup>2</sup>
Bevölkerung je km <sup>2</sup>	31,1
höchste Erhebung	Wiesbachhorn
Höhe	3.564 m
Entfernung zum Bezirkshauptort	8 km
Entfernung zur Landeshauptstadt	98 km
<b>Politisches</b>	
Politischer Bezirk	Zell am See
Gerichtsbezirk	Zell am See

Quellen: Statistik Austria, Sagis

## Bevölkerung

### Bevölkerungspyramide

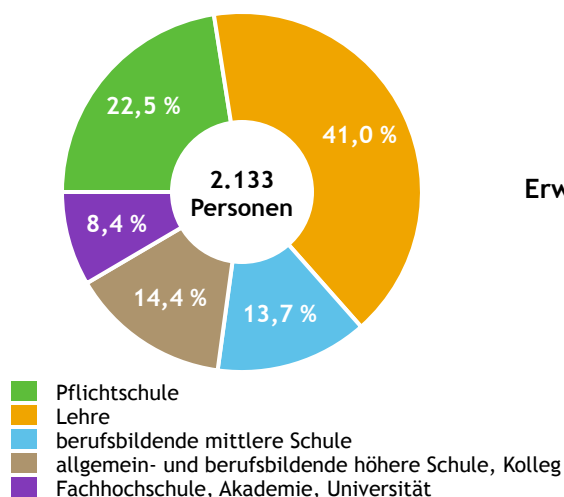


<b>Bevölkerung per 1.1.2021</b>	<b>3.112</b>	
Männer	1.516	48,7 %
Frauen	1.596	51,3 %
ausländische Staatsangehörige	822	26,4 %
<b>Altersstruktur</b>	<b>3.112</b>	
0 bis 5 Jahre	144	4,6 %
6 bis 14 Jahre	230	7,4 %
15 bis 24 Jahre	288	9,3 %
25 bis 64 Jahre	1.806	58,0 %
65 Jahre und älter	644	20,7 %
Durchschnittsalter	44,7	
<b>Entwicklung 2016 bis 2021</b>	<b>- 41</b>	
Geborene minus Gestorbene	- 11	
Zuzüge minus Wegzüge <sup>1)</sup>	- 30	

Quelle: Land Salzburg <sup>1)</sup>inkl. Statistische Korrektur

## Bildung & Erwerbstätigkeit

### Höchste abgeschlossene Ausbildung



<b>15- bis 64-Jährige per 31.10.2018</b>	<b>2.133</b>	
Pflichtschule	480	22,5 %
Lehre	874	41,0 %
berufsbildende mittlere Schule	292	13,7 %
Matura, Kolleg	307	14,4 %
Hochschule, Universität	180	8,4 %

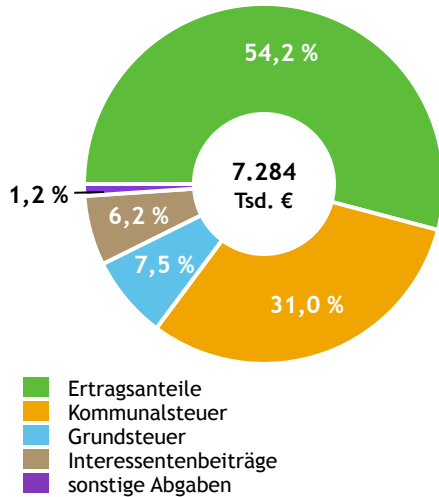
<b>Erwerbspersonen 15 Jahre und älter</b>	<b>1.754</b>	
Selbständige, Mithelfende	230	13,1 %
Unselbständige	1.400	79,8 %
Arbeitslose	124	7,1 %
Erwerbsquote in % <sup>1)</sup>	80,3	

<b>Erwerbspendler/-innen</b>	
Einpendler/-innen <sup>2)</sup>	1.367
Auspender/-innen	700

Quelle: Statistik Austria <sup>1)</sup>15 bis 64 Jahre <sup>2)</sup>ohne Ausland

# Gemeindefinanzen

Steuereinnahmen 2019



Gemeindefinanzen 2019

(in 1.000 €)

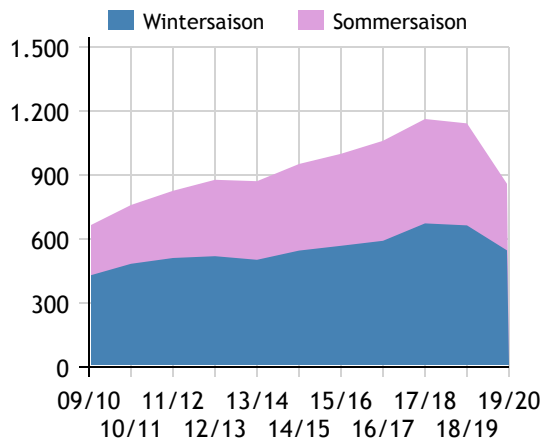
<b>ordentlicher Haushalt</b>		
Einnahmen	14.781	
Ausgaben	14.862	
<b>außerordentlicher Haushalt</b>		
Einnahmen	1.244	
Ausgaben	1.244	
<b>Steuereinnahmen</b>		
Ertragsanteile	3.944	54,2 %
Kommunalsteuer	2.261	31,0 %
Grundsteuer	544	7,5 %
Interessentenbeiträge	450	6,2 %
sonstige Abgaben <sup>1)</sup>	85	1,2 %

Quelle: Statistik Austria <sup>1)</sup> ohne Fremdenverkehrsabgabe

# Tourismus

Nächtigungen 2009/10 bis 2019/20

(in 1.000)



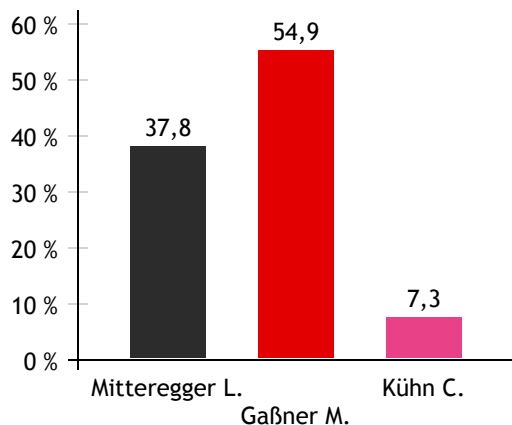
Tourismusjahr 2019/20

<b>Ankünfte</b>		
Wintersaison	126.008	59,0 %
Sommersaison	87.405	41,0 %
<b>Übernachtungen</b>		
Wintersaison	546.789	63,7 %
Sommersaison	312.039	36,3 %
Nächtigungen je Einwohner/-in	274,4	
<b>Betten<sup>1)</sup></b>		
Wintersaison	7.869	
Sommersaison	7.806	
<b>Bettenauslastung in %<sup>1)</sup></b>		
Wintersaison	38,1	
Sommersaison	21,3	

Quelle: Land Salzburg <sup>1)</sup> ohne Campingplätze

# Gemeindewahlen

Bürgermeisterwahl 2019



**Bürgermeister**  
Gaßner Manfred Günter SPÖ

Gemeindevertretungswahl 2019

Wahlberechtigte	2.580	
Wahlbeteiligung	64,2 %	
<b>Stimmen</b>		
ÖVP	41,0 %	8 Mandate
SPÖ	49,5 %	10 Mandate
FPÖ	4,1 %	0 Mandate
FPS	5,4 %	1 Mandate

Quelle: Land Salzburg