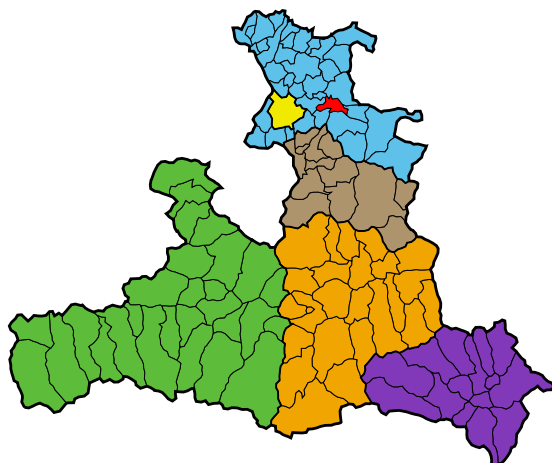


# Gemeinde Hof

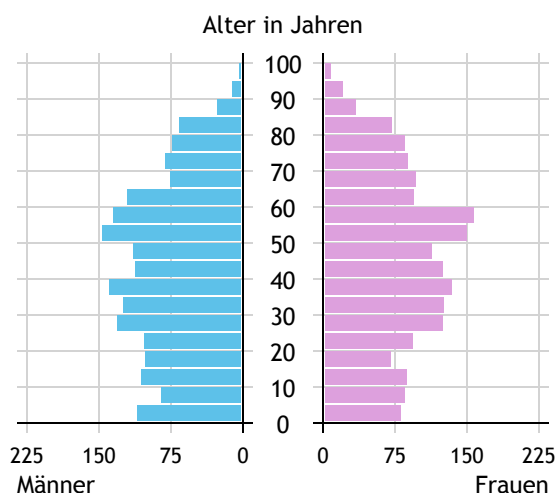


|                                 |                                     |
|---------------------------------|-------------------------------------|
| <b>Allgemeines</b>              |                                     |
| Seehöhe                         | 739 m                               |
| Katasterfläche                  | 19,7 km <sup>2</sup>                |
| Dauersiedlungsraum              | 9,8 km <sup>2</sup>                 |
| landwirtschaftliche Nutzfläche  | 6,9 km <sup>2</sup>                 |
| Bevölkerung je km <sup>2</sup>  | 183,3                               |
| höchste Erhebung                | Filbling<br>(nordwestlicher Rücken) |
| Höhe                            | 1.281 m                             |
| Entfernung zur Landeshauptstadt | 16 km                               |
| <b>Politisches</b>              |                                     |
| Politischer Bezirk              | Salzburg-Umgebung                   |
| Gerichtsbezirk                  | Thalgau                             |

Quellen: Statistik Austria, Sagis

## Bevölkerung

### Bevölkerungspyramide

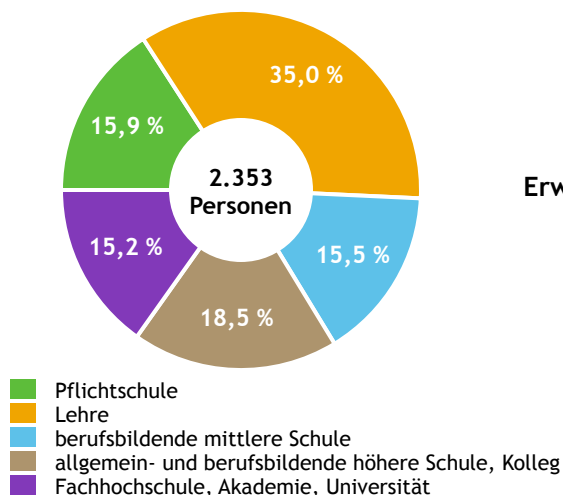


|                                    |              |        |
|------------------------------------|--------------|--------|
| <b>Bevölkerung per 1.1.2021</b>    | <b>3.587</b> |        |
| Männer                             | 1.806        | 50,3 % |
| Frauen                             | 1.781        | 49,7 % |
| ausländische Staatsangehörige      | 431          | 12,0 % |
| <b>Altersstruktur</b>              | <b>3.587</b> |        |
| 0 bis 5 Jahre                      | 215          | 6,0 %  |
| 6 bis 14 Jahre                     | 321          | 8,9 %  |
| 15 bis 24 Jahre                    | 356          | 9,9 %  |
| 25 bis 64 Jahre                    | 1.997        | 55,7 % |
| 65 Jahre und älter                 | 698          | 19,5 % |
| Durchschnittsalter                 | 43,0         |        |
| <b>Entwicklung 2016 bis 2021</b>   | <b>+ 161</b> |        |
| Geborene minus Gestorbene          | - 25         |        |
| Zuzüge minus Wegzüge <sup>1)</sup> | + 186        |        |

Quelle: Land Salzburg <sup>1)</sup>inkl. Statistische Korrektur

## Bildung & Erwerbstätigkeit

### Höchste abgeschlossene Ausbildung



|  |              |        |
|--|--------------|--------|
| <b>15- bis 64-Jährige per 31.10.2018</b> | <b>2.353</b> |        |
| Pflichtschule                            | 373          | 15,9 % |
| Lehre                                    | 823          | 35,0 % |
| berufsbildende mittlere Schule           | 364          | 15,5 % |
| Matura, Kolleg                           | 436          | 18,5 % |
| Hochschule, Universität                  | 357          | 15,2 % |

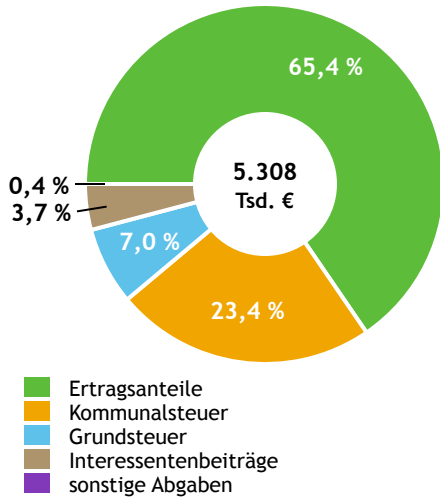
|   |              |        |
|---|--------------|--------|
| <b>Erwerbspersonen 15 Jahre und älter</b> | <b>1.996</b> |        |
| Selbständige, Mithelfende                 | 259          | 13,0 % |
| Unselbständige                            | 1.678        | 84,1 % |
| Arbeitslose                               | 59           | 3,0 %  |
| Erwerbsquote in % <sup>1)</sup>           | 83,1         |        |

|                                 |       |
|---------------------------------|-------|
| <b>Erwerbsspendler/-innen</b>   |       |
| Einpendler/-innen <sup>2)</sup> | 1.084 |
| Auspender/-innen                | 1.342 |

Quelle: Statistik Austria <sup>1)</sup>15 bis 64 Jahre <sup>2)</sup>ohne Ausland

# Gemeindefinanzen

## Steuereinnahmen 2019



## Gemeindefinanzen 2019

(in 1.000 €)

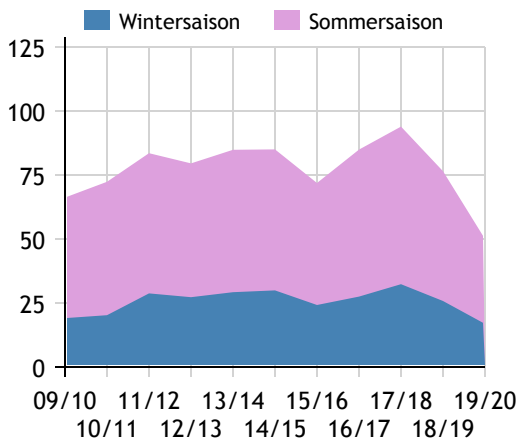
|                                   |              |        |
|-----------------------------------|--------------|--------|
| <b>ordentlicher Haushalt</b>      |              |        |
| Einnahmen                         | 8.873        |        |
| Ausgaben                          | 8.708        |        |
| <b>außerordentlicher Haushalt</b> |              |        |
| Einnahmen                         | 577          |        |
| Ausgaben                          | 577          |        |
| <b>Steuereinnahmen</b>            | <b>5.308</b> |        |
| Ertragsanteile                    | 3.474        | 65,4 % |
| Kommunalsteuer                    | 1.245        | 23,4 % |
| Grundsteuer                       | 370          | 7,0 %  |
| Interessentenbeiträge             | 197          | 3,7 %  |
| sonstige Abgaben <sup>1)</sup>    | 23           | 0,4 %  |

Quelle: Statistik Austria <sup>1)</sup> ohne Fremdenverkehrsabgabe

# Tourismus

## Nächtigungen 2009/10 bis 2019/20

(in 1.000)



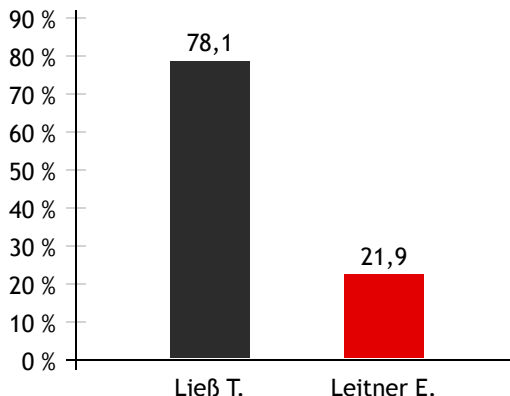
## Tourismusjahr 2019/20

|   |               |        |
|---|---------------|--------|
| <b>Ankünfte</b>                           | <b>20.802</b> |        |
| Wintersaison                              | 8.971         | 43,1 % |
| Sommersaison                              | 11.831        | 56,9 % |
| <b>Übernachtungen</b>                     | <b>51.231</b> |        |
| Wintersaison                              | 17.272        | 33,7 % |
| Sommersaison                              | 33.959        | 66,3 % |
| Nächtigungen je Einwohner/-in             | 14,2          |        |
| <b>Betten<sup>1)</sup></b>                |               |        |
| Wintersaison                              | 697           |        |
| Sommersaison                              | 715           |        |
| <b>Bettenauslastung in %<sup>1)</sup></b> |               |        |
| Wintersaison                              | 13,6          |        |
| Sommersaison                              | 25,8          |        |

Quelle: Land Salzburg <sup>1)</sup> ohne Campingplätze

# Gemeindewahlen

## Bürgermeisterwahl 2019



**Bürgermeister**  
Ließ Thomas      ÖVP

## Gemeindevertretungswahl 2019

|                 |         |         |
|-----------------|---------|---------|
| Wahlberechtigte | 2.930   |         |
| Wahlbeteiligung | 61,8 %  |         |
|                 | Stimmen | Mandate |
| ÖVP             | 61,9 %  | 14      |
| SPÖ             | 20,2 %  | 4       |
| FPÖ             | 10,5 %  | 2       |
| HOF             | 7,4 %   | 1       |

Quelle: Land Salzburg