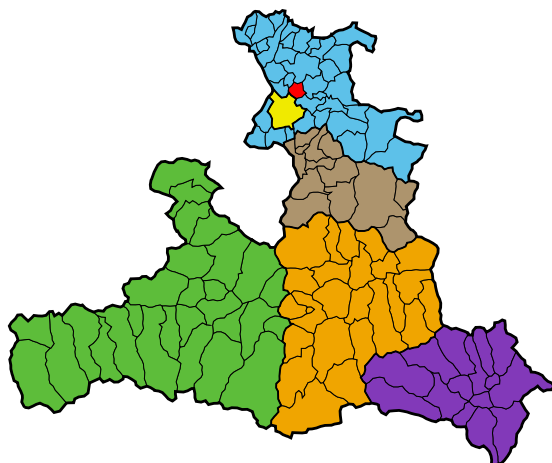


Gemeinde Hallwang

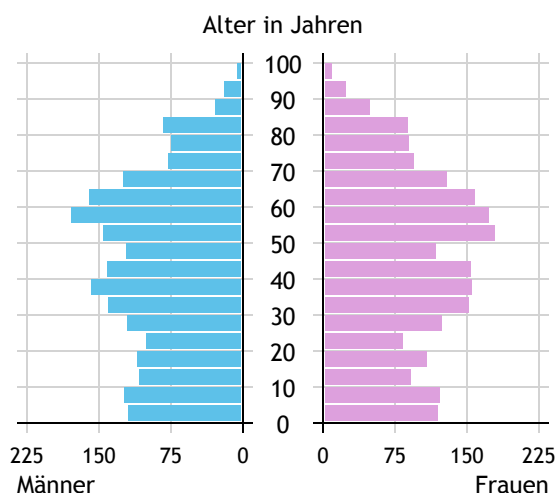


Allgemeines	
Seehöhe	524 m
Katasterfläche	13,1 km ²
Dauersiedlungsraum	8,6 km ²
landwirtschaftliche Nutzfläche	6,0 km ²
Bevölkerung je km ²	322,9
höchste Erhebung	Heuberg
Höhe	901 m
Entfernung zum Bezirkshauptort	9 km
Entfernung zur Landeshauptstadt	9 km
Politisches	
Politischer Bezirk	Salzburg-Umgebung
Gerichtsbezirk	Seekirchen

Quellen: Statistik Austria, Sagis

Bevölkerung

Bevölkerungspyramide

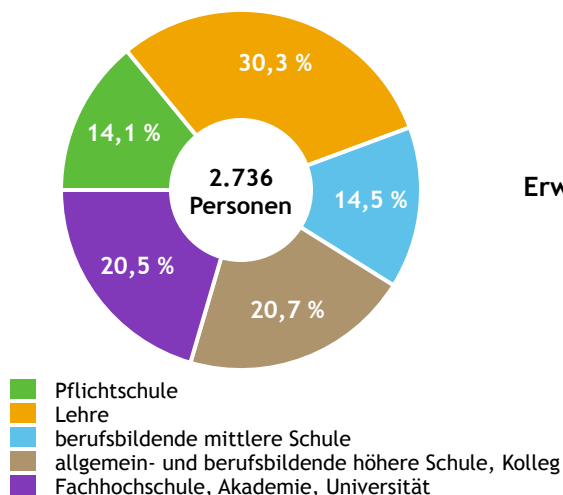


Bevölkerung per 1.1.2024	4.231	
Männer	2.079	49,1 %
Frauen	2.152	50,9 %
ausländische Staatsangehörige	442	10,4 %
Altersstruktur	4.231	
0 bis 5 Jahre	280	6,6 %
6 bis 14 Jahre	383	9,1 %
15 bis 24 Jahre	390	9,2 %
25 bis 64 Jahre	2.326	55,0 %
65 Jahre und älter	852	20,1 %
Durchschnittsalter	43,5	
Entwicklung 2019 bis 2024	- 9	
Geborene minus Gestorbene	- 41	
Zuzüge minus Wegzüge ¹⁾	+ 32	

Quelle: Land Salzburg ¹⁾inkl. Statistische Korrektur

Bildung & Erwerbstätigkeit

Höchste abgeschlossene Ausbildung



15- bis 64-Jährige per 31.10.2021	2.736	
Pflichtschule	385	14,1 %
Lehre	828	30,3 %
berufsbildende mittlere Schule	398	14,5 %
Matura, Kolleg	565	20,7 %
Hochschule, Universität	560	20,5 %

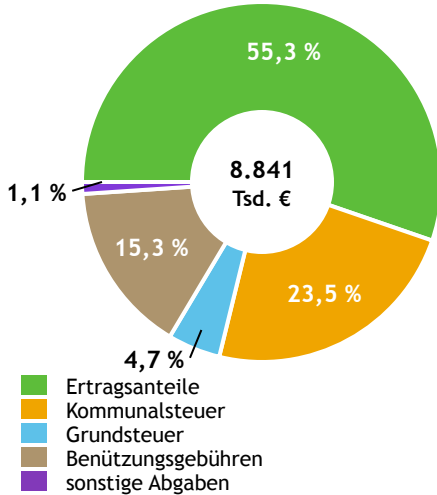
Erwerbspersonen 15 Jahre und älter	2.301	
Selbständige, Mithelfende	321	14,0 %
Unselbständige	1.930	83,9 %
Arbeitslose	50	2,2 %
Erwerbsquote in % ¹⁾	81,7	

Erwerbsspendler:innen	
Einpendler:innen ²⁾	1.503
Auspender:innen	1.738

Quelle: Statistik Austria ¹⁾15 bis 64 Jahre ²⁾ohne Ausland

Gemeindefinanzen

Steuereinnahmen 2022



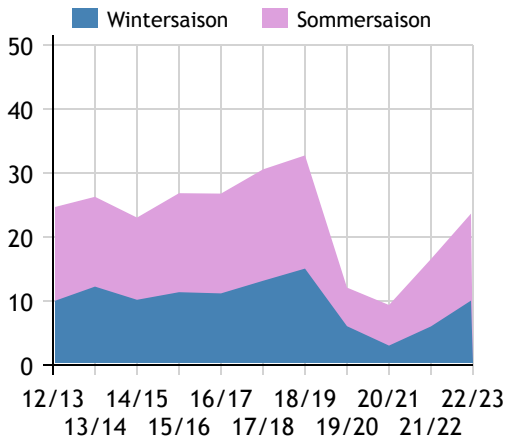
Gemeindefinanzen 2022 (Finanzierungshaushalt in 1.000 €)

voranschlagswirksame Gebarung		
Einzahlungen	16.907	
Auszahlungen	17.734	
nicht-voranschlagswirksame Gebarung		
Einzahlungen	3.756	
Auszahlungen	3.836	
Steuereinnahmen, Gebühren, Abgaben¹⁾	8.841	
Ertragsanteile	4.888	55,3 %
Kommunalsteuer	2.080	23,5 %
Grundsteuer	420	4,7 %
Benützungsgebühren	1.355	15,3 %
sonstige Abgaben ¹⁾	99	1,1 %

Quelle: Statistik Austria ¹⁾ ohne Fremdenverkehrsabgabe

Tourismus

Nächtigungen 2012/13 bis 2022/23 (in 1.000)



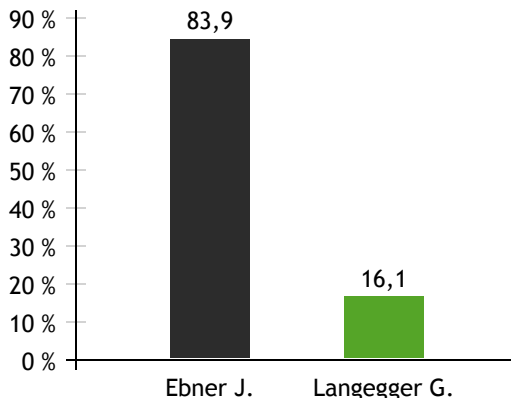
Tourismusjahr 2022/23

Ankünfte	12.607	
Wintersaison	5.273	41,8 %
Sommersaison	7.334	58,2 %
Übernachtungen	23.645	
Wintersaison	10.078	42,6 %
Sommersaison	13.567	57,4 %
Nächtigungen je Einwohner:in	5,6	
Betten¹⁾		
Wintersaison	231	
Sommersaison	231	
Bettenauslastung in %¹⁾		
Wintersaison	24,1	
Sommersaison	31,9	

Quelle: Land Salzburg ¹⁾ ohne Campingplätze

Gemeindewahlen

Bürgermeisterwahl 2024



Bürgermeister Ebner Johannes ÖVP

Gemeindevertretungswahl 2024

Wahlberechtigte	3.397	
Wahlbeteiligung	66,9 %	
	Stimmen	Mandate
ÖVP	54,1 %	12
FPÖ	11,0 %	2
SPÖ	20,0 %	4
GRÜNE	14,9 %	3

Quelle: Land Salzburg