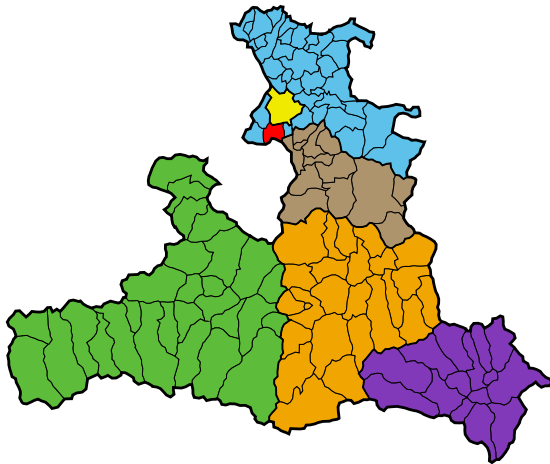


Marktgemeinde Grödig

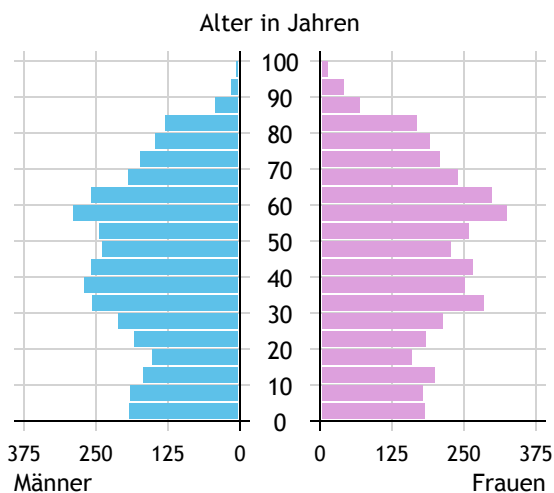


Allgemeines	
Seehöhe	446 m
Katasterfläche	23,1 km ²
Dauersiedlungsraum	8,0 km ²
landwirtschaftliche Nutzfläche	4,5 km ²
Bevölkerung je km ²	321,1
höchste Erhebung	Salzburger Hochthron
Höhe	1.853 m
Entfernung zum Bezirkshauptort	32 km
Entfernung zur Landeshauptstadt	9 km
Politisches	
Politischer Bezirk	Salzburg-Umgebung
Gerichtsbezirk	Salzburg

Quellen: Statistik Austria, Sagis

Bevölkerung

Bevölkerungspyramide

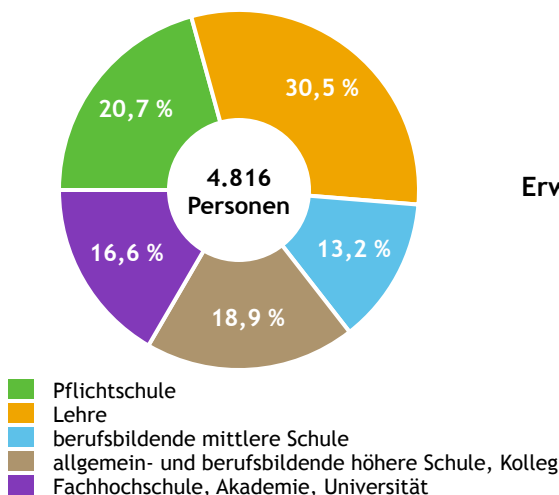


Bevölkerung per 1.1.2024	7.385	
Männer	3.528	47,8 %
Frauen	3.857	52,2 %
ausländische Staatsangehörige	1.549	21,0 %
Altersstruktur	7.385	
0 bis 5 Jahre	434	5,9 %
6 bis 14 Jahre	646	8,7 %
15 bis 24 Jahre	658	8,9 %
25 bis 64 Jahre	4.074	55,2 %
65 Jahre und älter	1.573	21,3 %
Durchschnittsalter	44,2	
Entwicklung 2019 bis 2024	+ 71	
Geborene minus Gestorbene	+ 44	
Zuzüge minus Wegzüge ¹⁾	+ 27	

Quelle: Land Salzburg ¹⁾inkl. Statistische Korrektur

Bildung & Erwerbstätigkeit

Höchste abgeschlossene Ausbildung



15- bis 64-Jährige per 31.10.2021	4.816	
Pflichtschule	998	20,7 %
Lehre	1.469	30,5 %
berufsbildende mittlere Schule	638	13,2 %
Matura, Kolleg	911	18,9 %
Hochschule, Universität	800	16,6 %

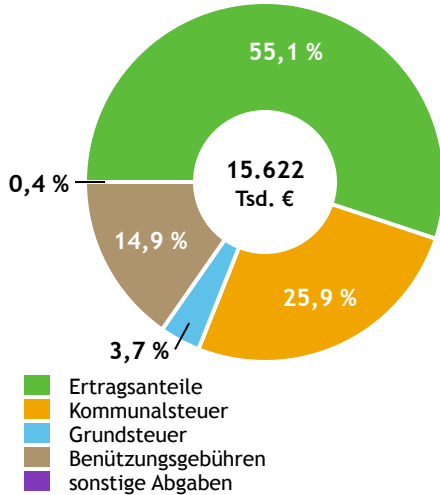
Erwerbspersonen 15 Jahre und älter	3.995	
Selbständige, Mithelfende	363	9,1 %
Unselbständige	3.516	88,0 %
Arbeitslose	116	2,9 %
Erwerbsquote in % ¹⁾	80,9	

Erwerbspendler:innen	
Einpendler:innen ²⁾	2.548
Auspendler:innen	2.824

Quelle: Statistik Austria ¹⁾15 bis 64 Jahre ²⁾ohne Ausland

Gemeindefinanzen

Steuereinnahmen 2022



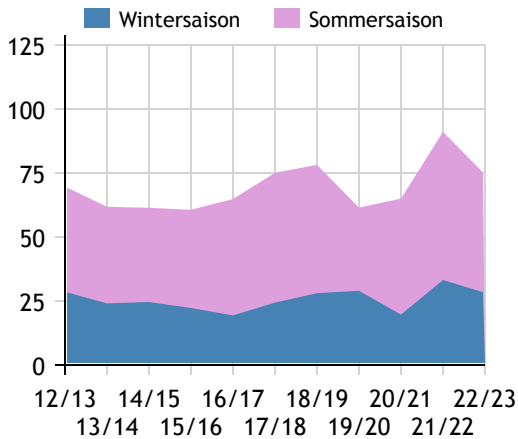
Gemeindefinanzen 2022 (Finanzierungshaushalt in 1.000 €)

voranschlagswirksame Gebarung		
Einzahlungen	26.567	
Auszahlungen	24.800	
nicht-voranschlagswirksame Gebarung		
Einzahlungen	19.284	
Auszahlungen	19.009	
Steuereinnahmen, Gebühren, Abgaben¹⁾	15.622	
Ertragsanteile	8.608	55,1 %
Kommunalsteuer	4.050	25,9 %
Grundsteuer	573	3,7 %
Benützungsgebühren	2.335	14,9 %
sonstige Abgaben ¹⁾	56	0,4 %

Quelle: Statistik Austria ¹⁾ ohne Fremdenverkehrsabgabe

Tourismus

Nächtigungen 2012/13 bis 2022/23 (in 1.000)



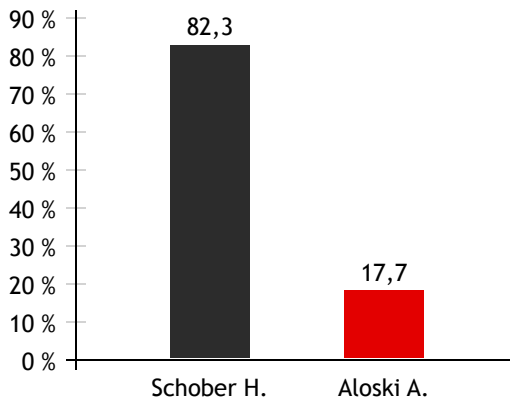
Tourismusjahr 2022/23

Ankünfte	36.745	
Wintersaison	13.907	37,8 %
Sommersaison	22.838	62,2 %
Übernachtungen	75.126	
Wintersaison	28.402	37,8 %
Sommersaison	46.724	62,2 %
Nächtigungen je Einwohner:in	10,1	
Betten¹⁾		
Wintersaison	569	
Sommersaison	571	
Bettenauslastung in %¹⁾		
Wintersaison	27,6	
Sommersaison	44,5	

Quelle: Land Salzburg ¹⁾ ohne Campingplätze

Gemeindewahlen

Bürgermeisterwahl 2024



Bürgermeister Schober Herbert VPUPF

Gemeindevertretungswahl 2024

Wahlberechtigte	5.635	
Wahlbeteiligung	66,2 %	
	Stimmen	Mandate
VPUPF	59,4 %	16
FPÖ	11,6 %	3
SPÖ	18,6 %	4
GU	10,4 %	2

Quelle: Land Salzburg