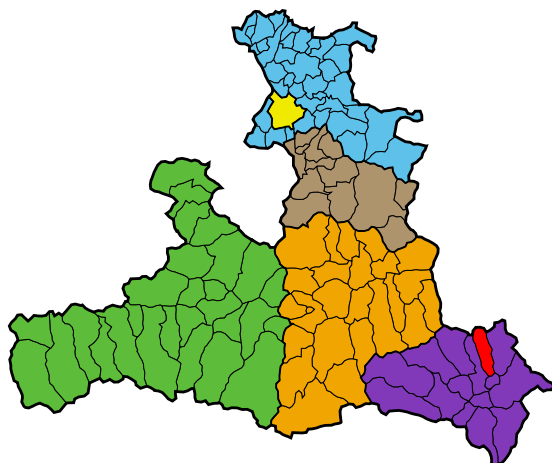


Gemeinde Göriach

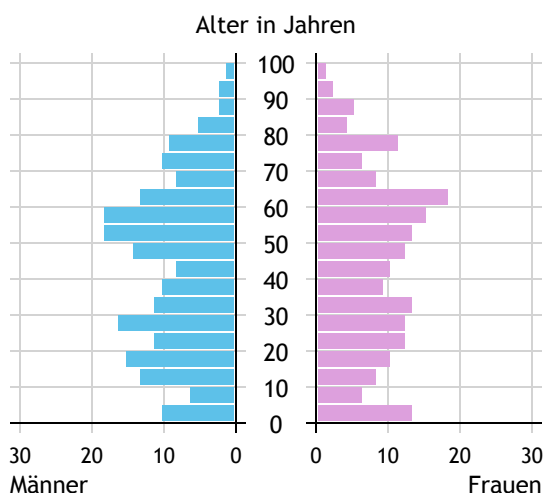


Allgemeines	
Seehöhe	1.180 m
Katasterfläche	44,1 km ²
Dauersiedlungsraum	4,5 km ²
landwirtschaftliche Nutzfläche	4,6 km ²
Bevölkerung je km ²	7,8
höchste Erhebung	Hochgolling
Höhe	2.862 m
Entfernung zum Bezirkshauptort	8 km
Entfernung zur Landeshauptstadt	119 km
Politisches	
Politischer Bezirk	Tamsweg
Gerichtsbezirk	Tamsweg

Quellen: Statistik Austria, Sagis

Bevölkerung

Bevölkerungspyramide

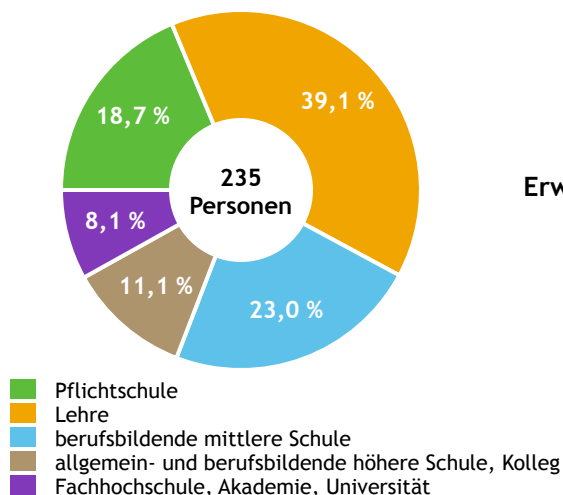


Bevölkerung per 1.1.2021	348	
Männer	180	51,7 %
Frauen	168	48,3 %
ausländische Staatsangehörige	4	1,1 %
Altersstruktur	348	
0 bis 5 Jahre	25	7,2 %
6 bis 14 Jahre	25	7,2 %
15 bis 24 Jahre	44	12,6 %
25 bis 64 Jahre	194	55,7 %
65 Jahre und älter	60	17,2 %
Durchschnittsalter	42,5	
Entwicklung 2016 bis 2021	- 4	
Geborene minus Gestorbene	+ 14	
Zuzüge minus Wegzüge ¹⁾	- 18	

Quelle: Land Salzburg ¹⁾inkl. Statistische Korrektur

Bildung & Erwerbstätigkeit

Höchste abgeschlossene Ausbildung



15- bis 64-Jährige per 31.10.2018	235	
Pflichtschule	44	18,7 %
Lehre	92	39,1 %
berufsbildende mittlere Schule	54	23,0 %
Matura, Kolleg	26	11,1 %
Hochschule, Universität	19	8,1 %

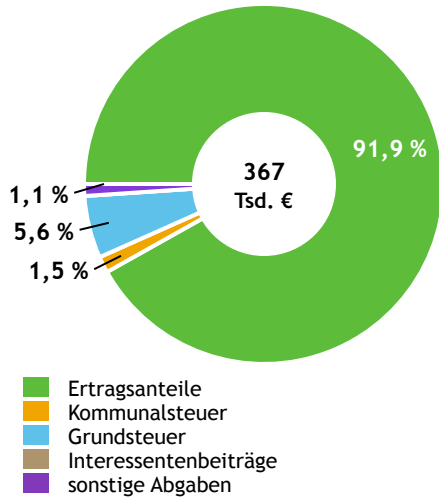
Erwerbspersonen 15 Jahre und älter	201	
Selbständige, Mithelfende	55	27,4 %
Unselbständige	138	68,7 %
Arbeitslose	8	4,0 %
Erwerbsquote in % ¹⁾	82,6	

Erwerbspendler/-innen	
Einpendler/-innen ²⁾	8
Auspender/-innen	131

Quelle: Statistik Austria ¹⁾15 bis 64 Jahre ²⁾ohne Ausland

Gemeindefinanzen

Steuereinnahmen 2019



Gemeindefinanzen 2019

(in 1.000 €)

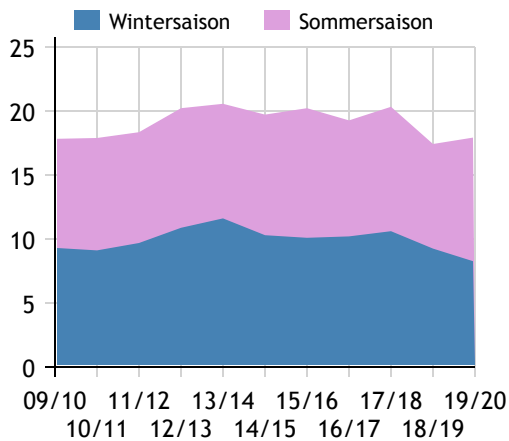
ordentlicher Haushalt		
Einnahmen	1.391	
Ausgaben	1.383	
außerordentlicher Haushalt		
Einnahmen	1	
Ausgaben	0	
Steuereinnahmen		
Ertragsanteile	338	91,9 %
Kommunalsteuer	5	1,5 %
Grundsteuer	21	5,6 %
Interessentenbeiträge	0	0,0 %
sonstige Abgaben ¹⁾	4	1,1 %

Quelle: Statistik Austria ¹⁾ ohne Fremdenverkehrsabgabe

Tourismus

Nächtigungen 2009/10 bis 2019/20

(in 1.000)



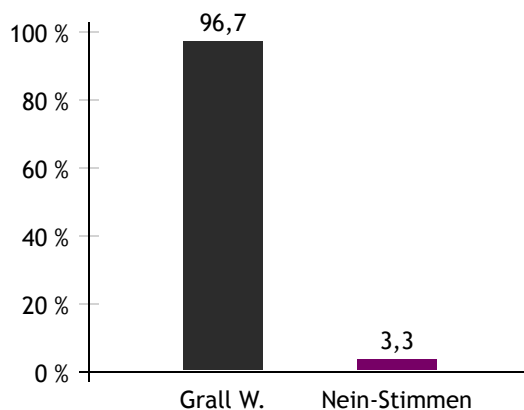
Tourismusjahr 2019/20

Ankünfte		
Wintersaison	1.547	42,5 %
Sommersaison	2.092	57,5 %
Übernachtungen		
Wintersaison	8.262	46,1 %
Sommersaison	9.657	53,9 %
Nächtigungen je Einwohner/-in	52,1	
Betten¹⁾		
Wintersaison	178	
Sommersaison	255	
Bettenauslastung in %¹⁾		
Wintersaison	25,5	
Sommersaison	20,6	

Quelle: Land Salzburg ¹⁾ ohne Campingplätze

Gemeindewahlen

Bürgermeisterwahl 2021



Bürgermeisterin
Grall Waltraud ÖVP

Gemeindevertretungswahl 2019

Wahlberechtigte	292	
Wahlbeteiligung	92,1 %	
Stimmen		
ÖVP	54,9 %	Mandate
SPÖ	32,1 %	5
FPÖ	13,1 %	3
		1

Quelle: Land Salzburg