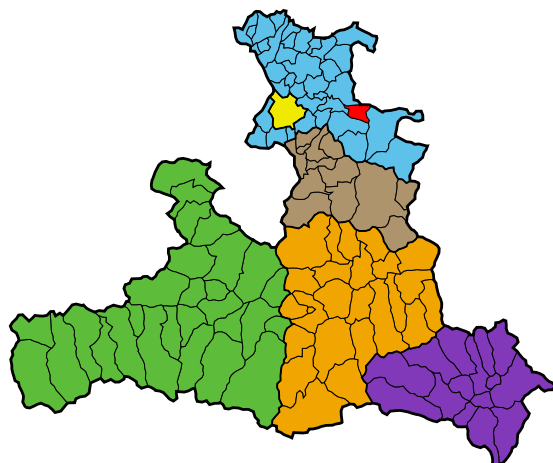


Gemeinde Fuschl am See

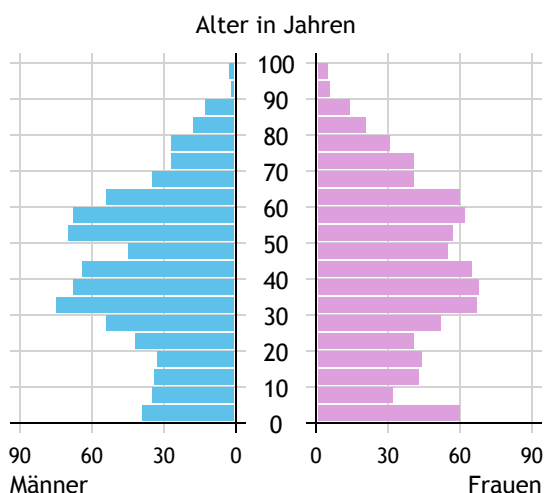


Allgemeines	
Seehöhe	670 m
Katasterfläche	21,4 km ²
Dauersiedlungsraum	5,1 km ²
landwirtschaftliche Nutzfläche	2,9 km ²
Bevölkerung je km ²	73,1
höchste Erhebung	Schober
Höhe	1.328 m
Entfernung zur Landeshauptstadt	23 km
Politisches	
Politischer Bezirk	Salzburg-Umgebung
Gerichtsbezirk	Thalgau

Quellen: Statistik Austria, Sagis

Bevölkerung

Bevölkerungspyramide

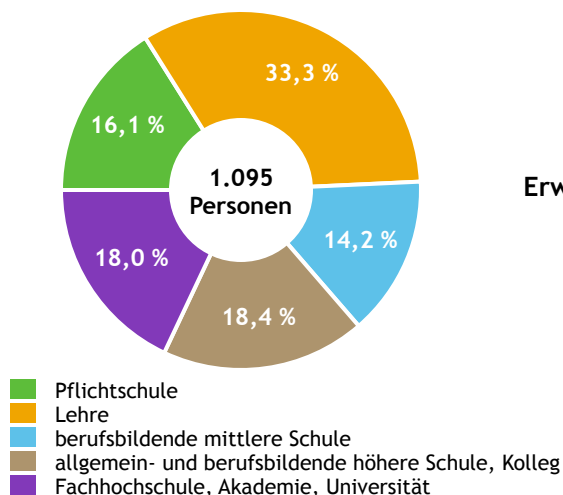


Bevölkerung per 1.1.2021	1.591	
Männer	766	48,1 %
Frauen	825	51,9 %
ausländische Staatsangehörige	289	18,2 %
Altersstruktur	1.591	
0 bis 5 Jahre	108	6,8 %
6 bis 14 Jahre	123	7,7 %
15 bis 24 Jahre	152	9,6 %
25 bis 64 Jahre	952	59,8 %
65 Jahre und älter	256	16,1 %
Durchschnittsalter	41,9	
Entwicklung 2016 bis 2021	+ 80	
Geborene minus Gestorbene	+ 51	
Zuzüge minus Wegzüge ¹⁾	+ 29	

Quelle: Land Salzburg ¹⁾inkl. Statistische Korrektur

Bildung & Erwerbstätigkeit

Höchste abgeschlossene Ausbildung



15- bis 64-Jährige per 31.10.2018	1.095	
Pflichtschule	176	16,1 %
Lehre	365	33,3 %
berufsbildende mittlere Schule	156	14,2 %
Matura, Kolleg	201	18,4 %
Hochschule, Universität	197	18,0 %

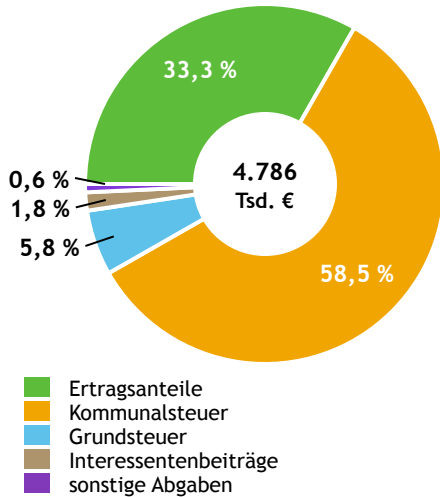
Erwerbspersonen 15 Jahre und älter	921	
Selbständige, Mithelfende	136	14,8 %
Unselbständige	759	82,4 %
Arbeitslose	26	2,8 %
Erwerbsquote in % ¹⁾	81,6	

Erwerbpendler/-innen	
Einpendler/-innen ²⁾	952
Auspender/-innen	537

Quelle: Statistik Austria ¹⁾15 bis 64 Jahre ²⁾ohne Ausland

Gemeindefinanzen

Steuereinnahmen 2019



Gemeindefinanzen 2019

(in 1.000 €)

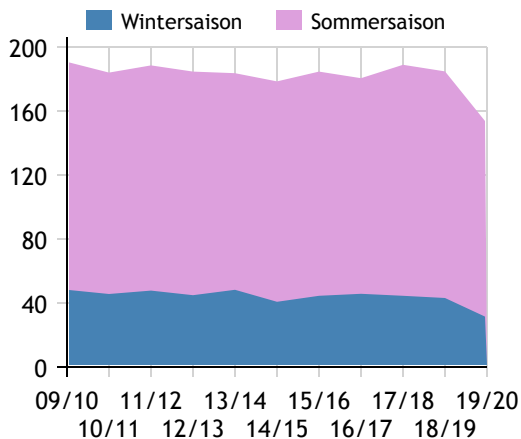
ordentlicher Haushalt		
Einnahmen	6.986	
Ausgaben	6.735	
außerordentlicher Haushalt		
Einnahmen	1.017	
Ausgaben	947	
Steuereinnahmen 4.786		
Ertragsanteile	1.593	33,3 %
Kommunalsteuer	2.799	58,5 %
Grundsteuer	280	5,8 %
Interessentenbeiträge	86	1,8 %
sonstige Abgaben ¹⁾	28	0,6 %

Quelle: Statistik Austria ¹⁾ ohne Fremdenverkehrsabgabe

Tourismus

Nächtigungen 2009/10 bis 2019/20

(in 1.000)



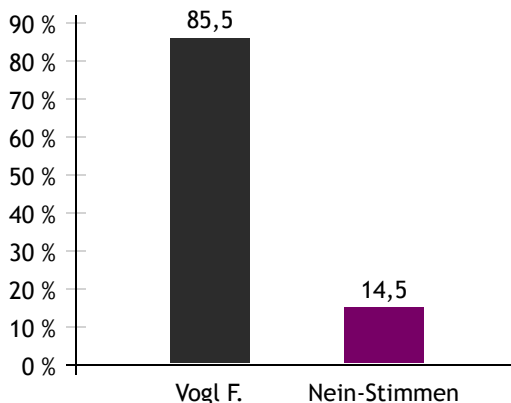
Tourismusjahr 2019/20

Ankünfte 37.691		
Wintersaison	9.771	25,9 %
Sommersaison	27.920	74,1 %
Übernachtungen 153.783		
Wintersaison	31.466	20,5 %
Sommersaison	122.317	79,5 %
Nächtigungen je Einwohner/-in	98,3	
Betten¹⁾		
Wintersaison	937	
Sommersaison	1.229	
Bettenauslastung in %¹⁾		
Wintersaison	18,5	
Sommersaison	54,1	

Quelle: Land Salzburg ¹⁾ ohne Campingplätze

Gemeindewahlen

Bürgermeisterwahl 2019



Bürgermeister
Vogl Franz Josef ÖVP

Gemeindevertretungswahl 2019

Wahlberechtigte	1.281	
Wahlbeteiligung	66,7 %	
	Stimmen	Mandate
ÖVP	55,0 %	10
SPÖ	14,2 %	2
FPÖ	13,5 %	2
Grüne	17,3 %	3

Quelle: Land Salzburg