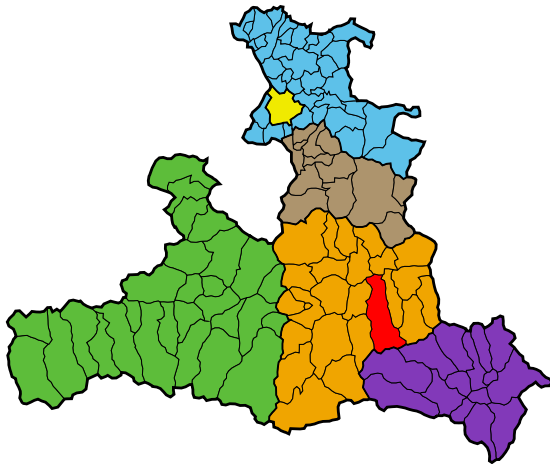


Gemeinde Flachau

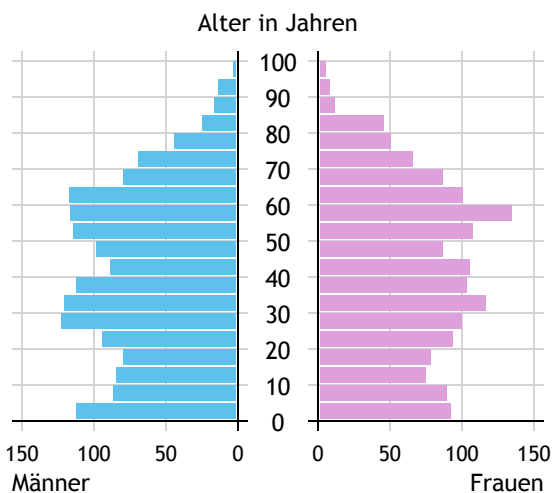


Allgemeines	
Seehöhe	927 m
Katasterfläche	117,3 km ²
Dauersiedlungsraum	18,5 km ²
landwirtschaftliche Nutzfläche	11,3 km ²
Bevölkerung je km ²	26,0
höchste Erhebung	Mosermandl
Höhe	2.680 m
Entfernung zum Bezirkshauptort	18 km
Entfernung zur Landeshauptstadt	68 km
Politisches	
Politischer Bezirk	St. Johann im Pongau
Gerichtsbezirk	Sankt Johann im Pongau

Quellen: Statistik Austria, Sagis

Bevölkerung

Bevölkerungspyramide

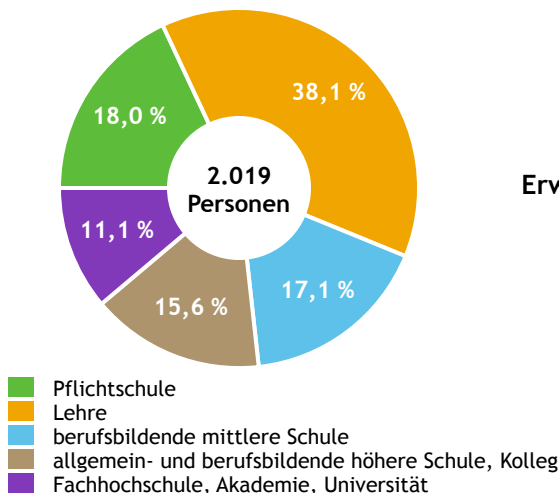


Bevölkerung per 1.1.2024	3.056	
Männer	1.550	50,7 %
Frauen	1.506	49,3 %
ausländische Staatsangehörige	401	13,1 %
Altersstruktur		3.056
0 bis 5 Jahre	238	7,8 %
6 bis 14 Jahre	287	9,4 %
15 bis 24 Jahre	336	11,0 %
25 bis 64 Jahre	1.705	55,8 %
65 Jahre und älter	490	16,0 %
Durchschnittsalter	40,5	
Entwicklung 2019 bis 2024		+ 216
Geborene minus Gestorbene	+ 126	
Zuzüge minus Wegzüge ¹⁾	+ 90	

Quelle: Land Salzburg ¹⁾inkl. Statistische Korrektur

Bildung & Erwerbstätigkeit

Höchste abgeschlossene Ausbildung



15- bis 64-Jährige per 31.10.2021	2.019	
Pflichtschule	364	18,0 %
Lehre	770	38,1 %
berufsbildende mittlere Schule	345	17,1 %
Matura, Kolleg	315	15,6 %
Hochschule, Universität	225	11,1 %

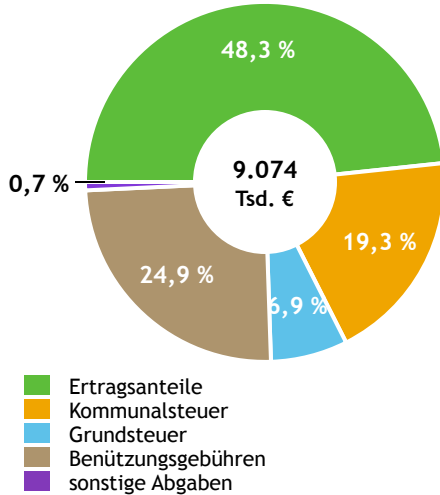
Erwerbspersonen 15 Jahre und älter	1.680	
Selbständige, Mithelfende	321	19,1 %
Unselbständige	1.265	75,3 %
Arbeitslose	94	5,6 %
Erwerbsquote in % ¹⁾	81,3	

Erwerbsspendler:innen	
Einpendler:innen ²⁾	737
Auspender:innen	851

Quelle: Statistik Austria ¹⁾15 bis 64 Jahre ²⁾ohne Ausland

Gemeindefinanzen

Steuereinnahmen 2022



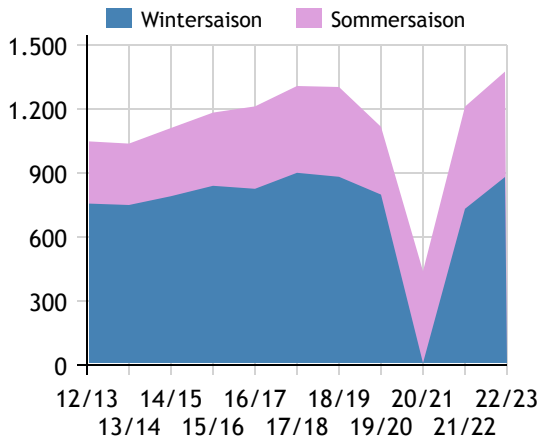
Gemeindefinanzen 2022 (Finanzierungshaushalt in 1.000 €)

voranschlagswirksame Gebarung		
Einzahlungen	26.033	
Auszahlungen	24.102	
nicht-voranschlagswirksame Gebarung		
Einzahlungen	6.874	
Auszahlungen	6.057	
Steuereinnahmen, Gebühren, Abgaben¹⁾	9.074	
Ertragsanteile	4.382	48,3 %
Kommunalsteuer	1.748	19,3 %
Grundsteuer	628	6,9 %
Benützungsgebühren	2.257	24,9 %
sonstige Abgaben ¹⁾	59	0,7 %

Quelle: Statistik Austria ¹⁾ ohne Fremdenverkehrsabgabe

Tourismus

Nächtigungen 2012/13 bis 2022/23 (in 1.000)



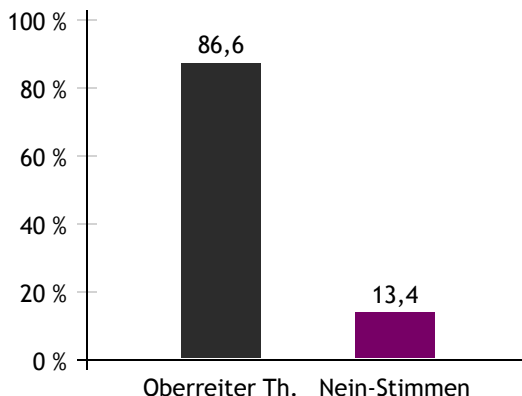
Tourismusjahr 2022/23

Ankünfte	295.436	
Wintersaison	171.056	57,9 %
Sommersaison	124.380	42,1 %
Übernachtungen	1.375.542	
Wintersaison	881.468	64,1 %
Sommersaison	494.074	35,9 %
Nächtigungen je Einwohner:in	451,0	
Betten¹⁾		
Wintersaison	10.309	
Sommersaison	8.842	
Bettenauslastung in %¹⁾		
Wintersaison	47,2	
Sommersaison	30,4	

Quelle: Land Salzburg ¹⁾ ohne Campingplätze

Gemeindewahlen

Bürgermeisterwahl 2024



Bürgermeister Oberreiter Thomas ÖVP

Gemeindevertretungswahl 2024

Wahlberechtigte	2.441	
Wahlbeteiligung	69,3 %	
	Stimmen	Mandate
ÖVP	58,9 %	12
FPÖ	24,1 %	4
SPÖ	17,0 %	3

Quelle: Land Salzburg