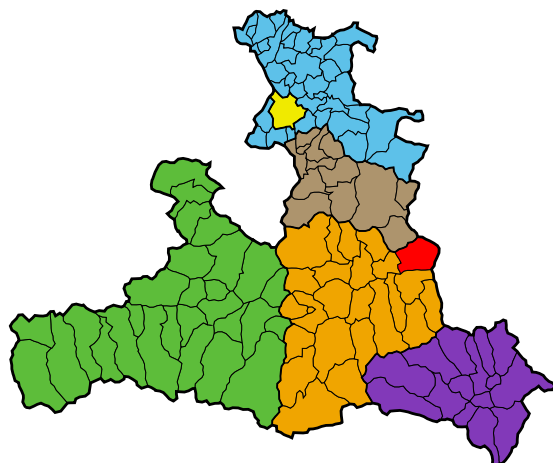


Gemeinde Filzmoos

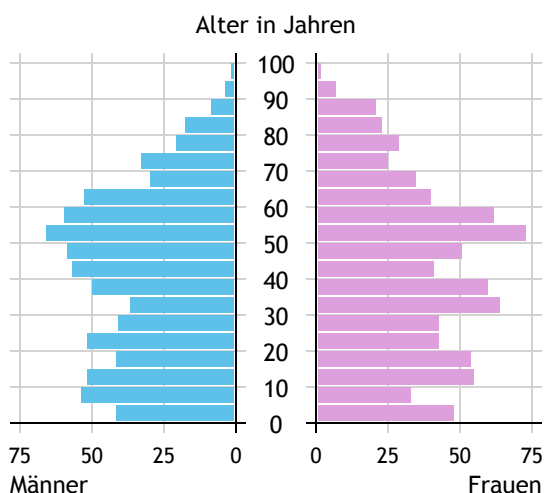


Allgemeines	
Seehöhe	1.056 m
Katasterfläche	75,7 km ²
Dauersiedlungsraum	9,6 km ²
landwirtschaftliche Nutzfläche	7,8 km ²
Bevölkerung je km ²	20,0
höchste Erhebung	Torstein
Höhe	2.948 m
Entfernung zum Bezirkshauptort	37 km
Entfernung zur Landeshauptstadt	73 km
Politisches	
Politischer Bezirk	Sankt Johann i.Pg.
Gerichtsbezirk	Sankt Johann i.Pg.

Quellen: Statistik Austria, Sagis

Bevölkerung

Bevölkerungspyramide

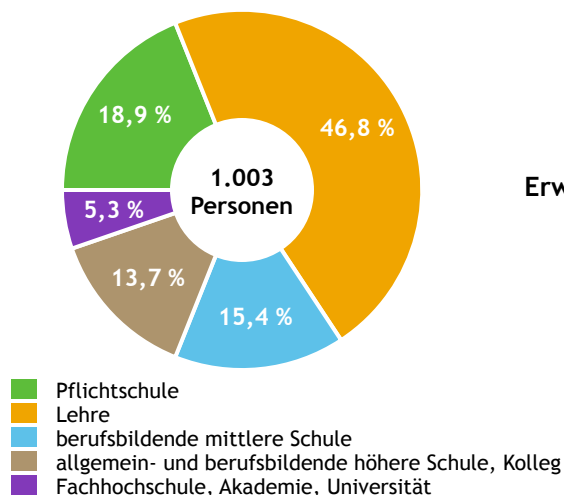


Bevölkerung per 1.1.2021	1.511	
Männer	742	49,1 %
Frauen	769	50,9 %
ausländische Staatsangehörige	251	16,6 %
Altersstruktur	1.511	
0 bis 5 Jahre	100	6,6 %
6 bis 14 Jahre	172	11,4 %
15 bis 24 Jahre	183	12,1 %
25 bis 64 Jahre	825	54,6 %
65 Jahre und älter	231	15,3 %
Durchschnittsalter	40,4	
Entwicklung 2016 bis 2021	+ 63	
Geborene minus Gestorbene	+ 42	
Zuzüge minus Wegzüge ¹⁾	+ 21	

Quelle: Land Salzburg ¹⁾inkl. Statistische Korrektur

Bildung & Erwerbstätigkeit

Höchste abgeschlossene Ausbildung



15- bis 64-Jährige per 31.10.2018	1.003	
Pflichtschule	190	18,9 %
Lehre	469	46,8 %
berufsbildende mittlere Schule	154	15,4 %
Matura, Kolleg	137	13,7 %
Hochschule, Universität	53	5,3 %

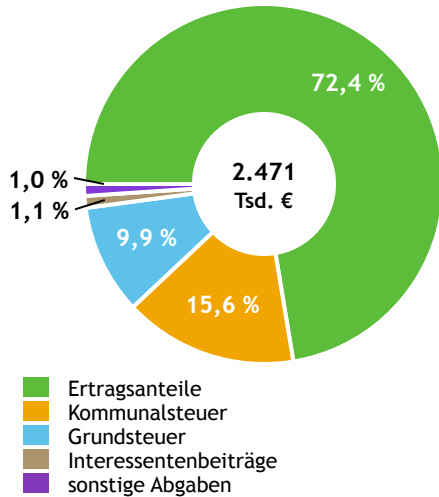
Erwerbspersonen 15 Jahre und älter	813	
Selbständige, Mithelfende	158	19,4 %
Unselbständige	547	67,3 %
Arbeitslose	108	13,3 %
Erwerbsquote in % ¹⁾	78,9	

Erwerbpendler/-innen	
Einpendler/-innen ²⁾	65
Auspender/-innen	336

Quelle: Statistik Austria ¹⁾15 bis 64 Jahre ²⁾ohne Ausland

Gemeindefinanzen

Steuereinnahmen 2019



Gemeindefinanzen 2019

(in 1.000 €)

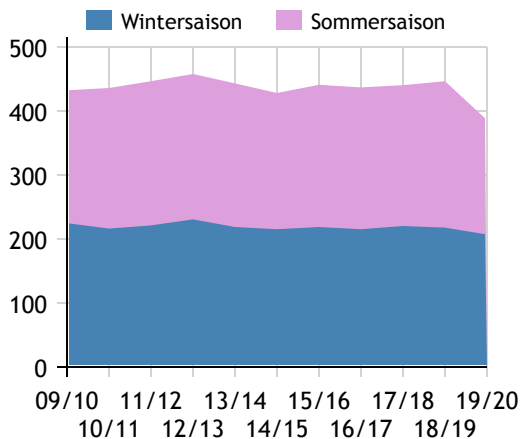
ordentlicher Haushalt		
Einnahmen	4.190	
Ausgaben	3.370	
außerordentlicher Haushalt		
Einnahmen	109	
Ausgaben	680	
Steuereinnahmen	2.471	
Ertragsanteile	1.789	72,4 %
Kommunalsteuer	386	15,6 %
Grundsteuer	245	9,9 %
Interessentenbeiträge	27	1,1 %
sonstige Abgaben ¹⁾	25	1,0 %

Quelle: Statistik Austria ¹⁾ ohne Fremdenverkehrsabgabe

Tourismus

Nächtigungen 2009/10 bis 2019/20

(in 1.000)



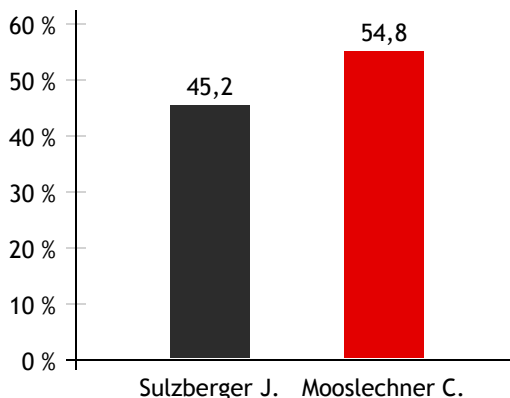
Tourismusjahr 2019/20

Ankünfte	79.035	
Wintersaison	41.459	52,5 %
Sommersaison	37.576	47,5 %
Übernachtungen	388.784	
Wintersaison	207.524	53,4 %
Sommersaison	181.260	46,6 %
Nächtigungen je Einwohner/-in	257,0	
Betten¹⁾		
Wintersaison	3.101	
Sommersaison	3.132	
Bettenauslastung in %¹⁾		
Wintersaison	36,8	
Sommersaison	31,5	

Quelle: Land Salzburg ¹⁾ ohne Campingplätze

Gemeindewahlen

Bürgermeisterwahl 2019



Bürgermeister
Mooslechner Christian SPÖ

Gemeindevertretungswahl 2019

Wahlberechtigte	1.191	
Wahlbeteiligung	77,2 %	
	Stimmen	Mandate
ÖVP	54,5 %	9
SPÖ	27,6 %	5
FPÖ	17,9 %	3

Quelle: Land Salzburg