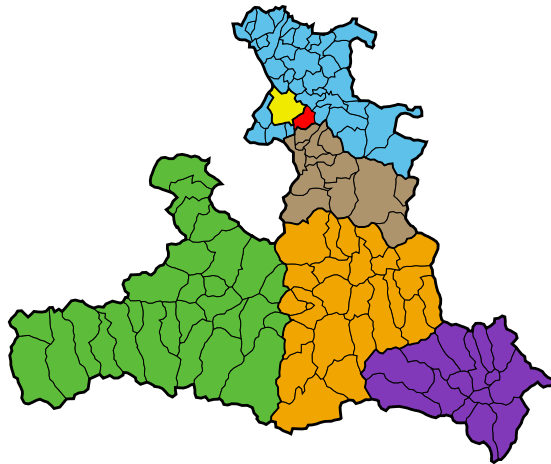


Gemeinde Elsbethen

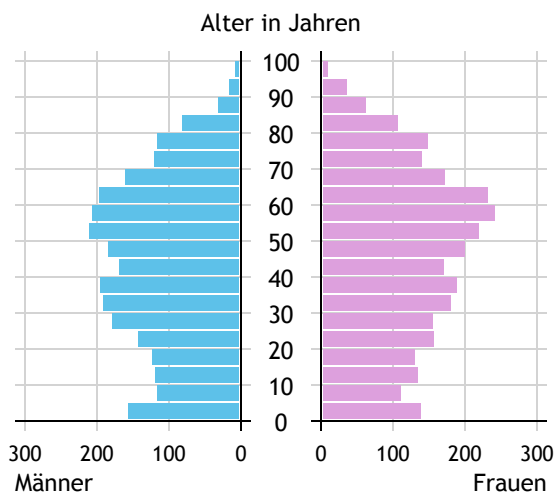


Allgemeines		
Seehöhe		439 m
Katasterfläche		23,9 km ²
Dauersiedlungsraum		10,3 km ²
landwirtschaftliche Nutzfläche		7,2 km ²
Bevölkerung je km ²		228,5
höchste Erhebung	Schwarzenberg	
Höhe		1.334 m
Entfernung zur Landeshauptstadt		6 km
Politisches		
Politischer Bezirk		Salzburg-Umgebung
Gerichtsbezirk		Salzburg

Quellen: Statistik Austria, Sagis

Bevölkerung

Bevölkerungspyramide

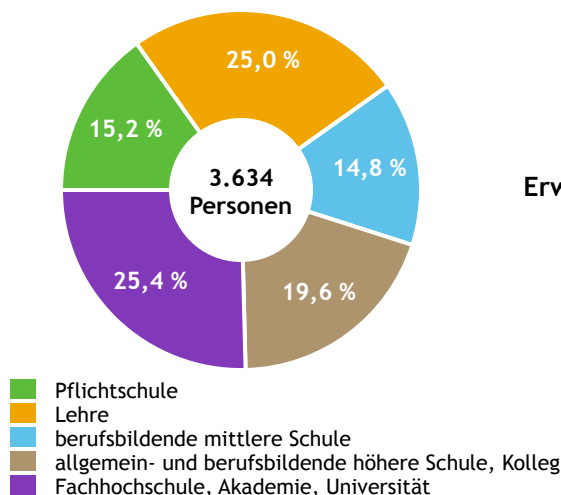


Bevölkerung per 1.1.2021	5.494	
Männer	2.644	48,1 %
Frauen	2.850	51,9 %
ausländische Staatsangehörige	629	11,4 %
Altersstruktur	5.494	
0 bis 5 Jahre	331	6,0 %
6 bis 14 Jahre	422	7,7 %
15 bis 24 Jahre	537	9,8 %
25 bis 64 Jahre	3.052	55,6 %
65 Jahre und älter	1.152	21,0 %
Durchschnittsalter	44,4	
Entwicklung 2016 bis 2021	+ 176	
Geborene minus Gestorbene	+ 23	
Zuzüge minus Wegzüge ¹⁾	+ 153	

Quelle: Land Salzburg ¹⁾inkl. Statistische Korrektur

Bildung & Erwerbstätigkeit

Höchste abgeschlossene Ausbildung



15- bis 64-Jährige per 31.10.2018	3.634	
Pflichtschule	551	15,2 %
Lehre	909	25,0 %
berufsbildende mittlere Schule	537	14,8 %
Matura, Kolleg	714	19,6 %
Hochschule, Universität	923	25,4 %

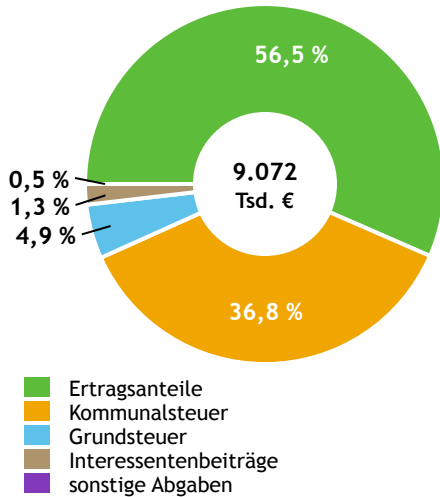
Erwerbspersonen 15 Jahre und älter	3.015	
Selbständige, Mithelfende	410	13,6 %
Unselbständige	2.531	83,9 %
Arbeitslose	74	2,5 %
Erwerbsquote in % ¹⁾	80,3	

Erwerbpendler/-innen	
Einpendler/-innen ²⁾	1.343
Auspender/-innen	2.312

Quelle: Statistik Austria ¹⁾15 bis 64 Jahre ²⁾ohne Ausland

Gemeindefinanzen

Steuereinnahmen 2019



Gemeindefinanzen 2019

(in 1.000 €)

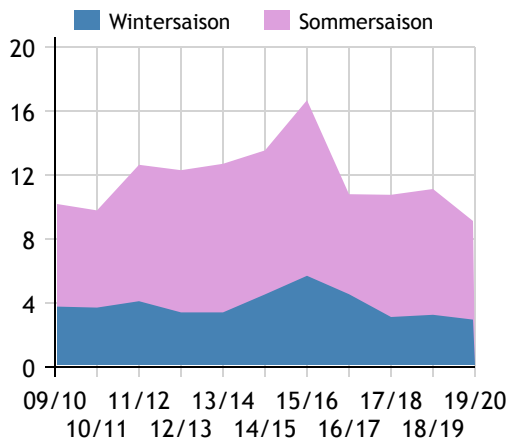
ordentlicher Haushalt		
Einnahmen	15.175	
Ausgaben	13.788	
außerordentlicher Haushalt		
Einnahmen	931	
Ausgaben	931	
Steuereinnahmen	9.072	
Ertragsanteile	5.129	56,5 %
Kommunalsteuer	3.335	36,8 %
Grundsteuer	446	4,9 %
Interessentenbeiträge	115	1,3 %
sonstige Abgaben ¹⁾	48	0,5 %

Quelle: Statistik Austria ¹⁾ ohne Fremdenverkehrsabgabe

Tourismus

Nächtigungen 2009/10 bis 2019/20

(in 1.000)



Tourismusjahr 2019/20

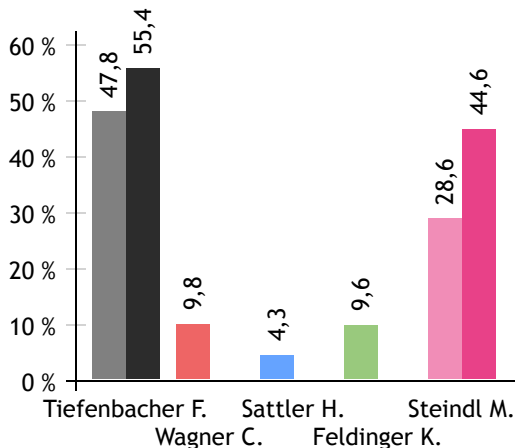
Ankünfte		
Wintersaison	1.202	32,3 %
Sommersaison	2.518	67,7 %
Übernachtungen		
Wintersaison	2.963	32,5 %
Sommersaison	6.160	67,5 %
Nächtigungen je Einwohner/-in	1,7	
Betten¹⁾		
Wintersaison	179	
Sommersaison	179	
Bettenauslastung in %¹⁾		
Wintersaison	9,1	
Sommersaison	18,7	

Quelle: Land Salzburg ¹⁾ ohne Campingplätze

Gemeindewahlen

Bürgermeisterwahl 2019

(1. und 2. Wahlgang)



Bürgermeister
Tiefenbacher Franz ÖVP

Gemeindevertretungswahl 2019

Wahlberechtigte	4.551	
Wahlbeteiligung	64,2 %	
Stimmen		
ÖVP	43,5 %	Mandate
SPÖ	11,5 %	3
FPÖ	6,7 %	1
ULE	10,7 %	2
WfE	27,7 %	7

Quelle: Land Salzburg