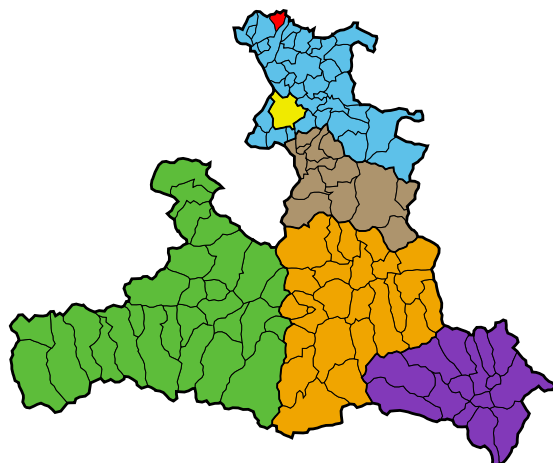


# Gemeinde Dorfbeuern

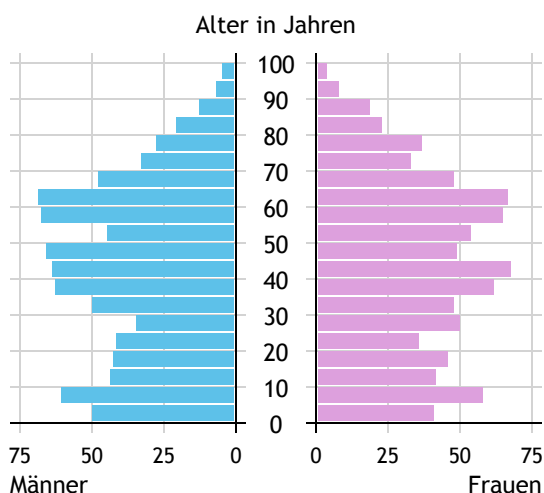


|                                 |                   |                      |
|---------------------------------|-------------------|----------------------|
| <b>Allgemeines</b>              |                   |                      |
| Seehöhe                         |                   | 471 m                |
| Katasterfläche                  |                   | 14,6 km <sup>2</sup> |
| Dauersiedlungsraum              |                   | 10,4 km <sup>2</sup> |
| landwirtschaftliche Nutzfläche  |                   | 9,2 km <sup>2</sup>  |
| Bevölkerung je km <sup>2</sup>  |                   | 111,0                |
| höchste Erhebung                | Lielonberg        |                      |
| Höhe                            |                   | 569 m                |
| Entfernung zum Bezirkshauptort  |                   | 20 km                |
| Entfernung zur Landeshauptstadt |                   | 31 km                |
| <b>Politisches</b>              |                   |                      |
| Politischer Bezirk              | Salzburg-Umgebung |                      |
| Gerichtsbezirk                  | Seekirchen        |                      |

Quellen: Statistik Austria, Sagis

## Bevölkerung

### Bevölkerungspyramide

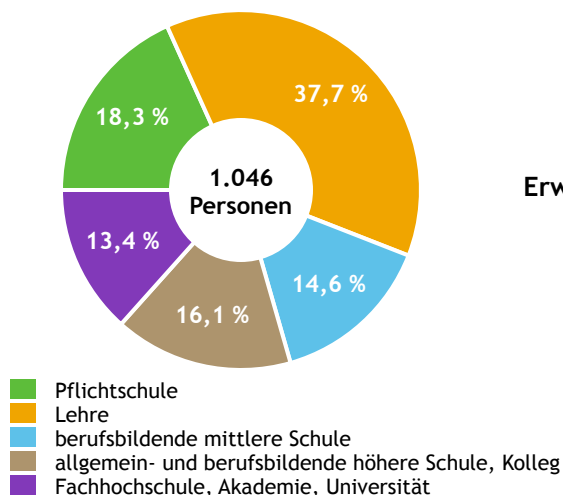


|                                    |              |        |
|------------------------------------|--------------|--------|
| <b>Bevölkerung per 1.1.2024</b>    | <b>1.633</b> |        |
| Männer                             | 815          | 49,9 % |
| Frauen                             | 818          | 50,1 % |
| ausländische Staatsangehörige      | 161          | 9,9 %  |
| <b>Altersstruktur</b>              | <b>1.633</b> |        |
| 0 bis 5 Jahre                      | 112          | 6,9 %  |
| 6 bis 14 Jahre                     | 172          | 10,5 % |
| 15 bis 24 Jahre                    | 159          | 9,7 %  |
| 25 bis 64 Jahre                    | 891          | 54,6 % |
| 65 Jahre und älter                 | 299          | 18,3 % |
| Durchschnittsalter                 | 42,3         |        |
| <b>Entwicklung 2019 bis 2024</b>   | <b>+ 81</b>  |        |
| Geborene minus Gestorbene          | + 28         |        |
| Zuzüge minus Wegzüge <sup>1)</sup> | + 53         |        |

Quelle: Land Salzburg <sup>1)</sup>inkl. Statistische Korrektur

## Bildung & Erwerbstätigkeit

### Höchste abgeschlossene Ausbildung



|  |              |        |
|--|--------------|--------|
| <b>15- bis 64-Jährige per 31.10.2021</b> | <b>1.046</b> |        |
| Pflichtschule                            | 191          | 18,3 % |
| Lehre                                    | 394          | 37,7 % |
| berufsbildende mittlere Schule           | 153          | 14,6 % |
| Matura, Kolleg                           | 168          | 16,1 % |
| Hochschule, Universität                  | 140          | 13,4 % |

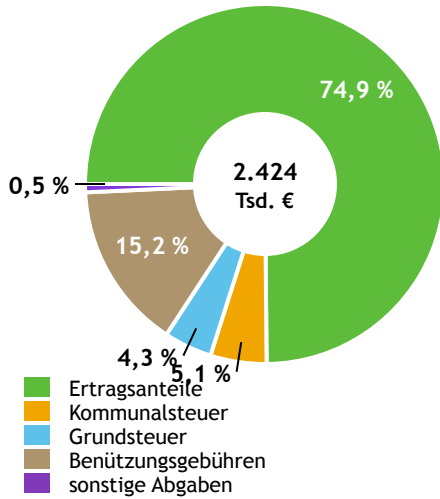
|   |            |        |
|---|------------|--------|
| <b>Erwerbspersonen 15 Jahre und älter</b> | <b>866</b> |        |
| Selbständige, Mithelfende                 | 114        | 13,2 % |
| Unselbständige                            | 738        | 85,2 % |
| Arbeitslose                               | 14         | 1,6 %  |
| Erwerbsquote in % <sup>1)</sup>           | 81,3       |        |

|                                |     |
|--------------------------------|-----|
| <b>Erwerbsspendler:innen</b>   |     |
| Einpendler:innen <sup>2)</sup> | 136 |
| Auspender:innen                | 671 |

Quelle: Statistik Austria <sup>1)</sup>15 bis 64 Jahre <sup>2)</sup>ohne Ausland

## Gemeindefinanzen

### Steuereinnahmen 2022



### Gemeindefinanzen 2022 (Finanzierungshaushalt in 1.000 €)

|  |       |              |  |
|--|-------|--------------|--|
| <b>voranschlagswirksame Gebarung</b>                   |       |              |  |
| Einzahlungen   | 4.627 |              |  |
| Auszahlungen   | 4.625 |              |  |
| <b>nicht-voranschlagswirksame Gebarung</b>             |       |              |  |
| Einzahlungen   | 1.520 |              |  |
| Auszahlungen   | 1.566 |              |  |
| <b>Steuereinnahmen, Gebühren, Abgaben<sup>1)</sup></b> |       | <b>2.424</b> |  |
| Ertragsanteile   | 1.815 | 74,9 %       |  |
| Kommunalsteuer   | 123   | 5,1 %        |  |
| Grundsteuer  | 104   | 4,3 %        |  |
| Benützungsgebühren                                     | 369   | 15,2 %       |  |
| sonstige Abgaben <sup>1)</sup>                         | 13    | 0,5 %        |  |

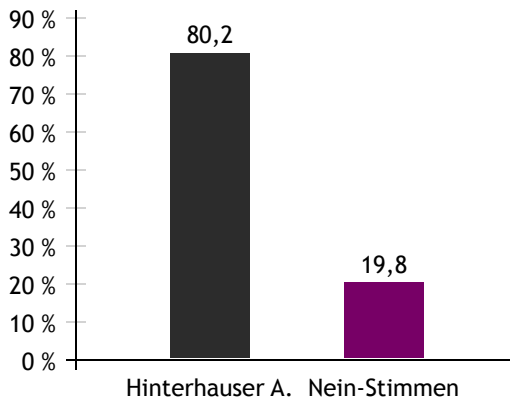
Quelle: Statistik Austria <sup>1)</sup> ohne Fremdenverkehrsabgabe

## Tourismus

In dieser Gemeinde werden wegen der geringen Zahl an Nächtigungen bzw. Betrieben die Tourismusdaten nicht erhoben bzw. nicht veröffentlicht.

## Gemeindewahlen

### Bürgermeisterwahl 2024



### Bürgermeister Hinterhauser Adolf VP

### Gemeindevertretungswahl 2024

|                 |         |         |  |
|-----------------|---------|---------|--|
| Wahlberechtigte | 1.291   |         |  |
| Wahlbeteiligung | 70,2 %  |         |  |
|                 | Stimmen | Mandate |  |
| VP              | 67,7 %  | 12      |  |
| SPÖ             | 32,3 %  | 5       |  |

Quelle: Land Salzburg