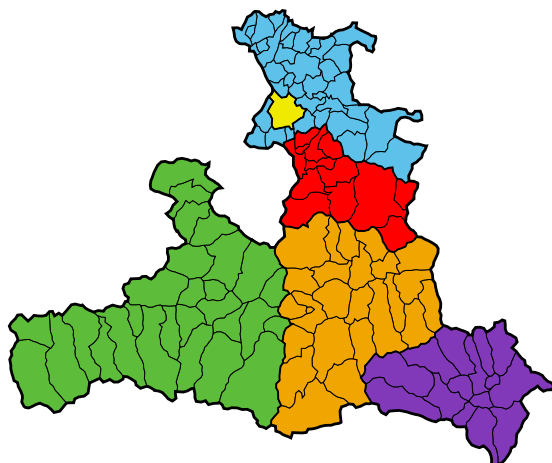


Bezirk Hallein



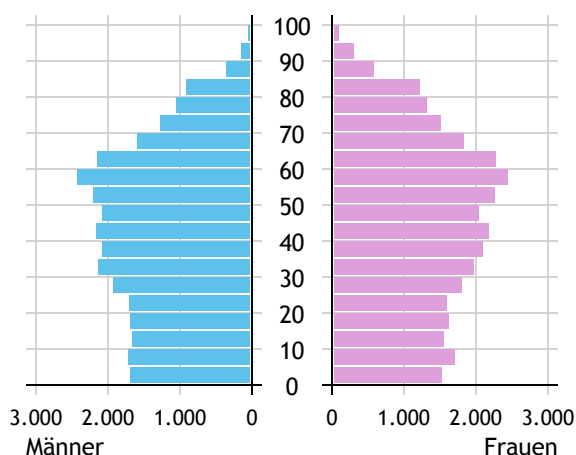
Allgemeines	
Seehöhe	584 m
Katasterfläche	668,3 km ²
Dauersiedlungsraum	169,7 km ²
landwirtschaftliche Nutzfläche	128,2 km ²
Bevölkerung je km ²	92,3
höchste Erhebung	Hoher Göll
Höhe	2.522 m

Quellen: Statistik Austria, Sagis

Bevölkerung

Bevölkerungspyramide

Alter in Jahren



Bevölkerung per 1.1.2024	61.687	
Männer	30.421	49,3 %
Frauen	31.266	50,7 %
ausländische Staatsangehörige	10.091	16,4 %

Altersstruktur	61.687	
0 bis 5 Jahre	3.749	6,1 %
6 bis 14 Jahre	5.901	9,6 %
15 bis 24 Jahre	6.494	10,5 %
25 bis 64 Jahre	33.728	54,7 %
65 Jahre und älter	11.815	19,2 %

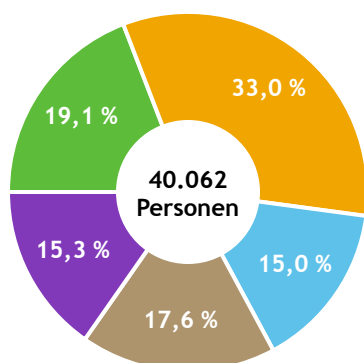
Durchschnittsalter 42,8

Entwicklung 2019 bis 2024	+ 1.313
Geborene minus Gestorbene	+ 497
Zuzüge minus Wegzüge ¹⁾	+ 816

Quelle: Land Salzburg ¹⁾inkl. Statistische Korrektur

Bildung & Erwerbstätigkeit

Höchste abgeschlossene Ausbildung



■	Pflichtschule
■	Lehre
■	berufsbildende mittlere Schule
■	allgemein- und berufsbildende höhere Schule, Kolleg
■	Fachhochschule, Akademie, Universität

15- bis 64-Jährige per 31.10.2021	40.062	
Pflichtschule	7.670	19,1 %
Lehre	13.223	33,0 %
berufsbildende mittlere Schule	6.000	15,0 %
Matura, Kolleg	7.043	17,6 %
Hochschule, Universität	6.126	15,3 %

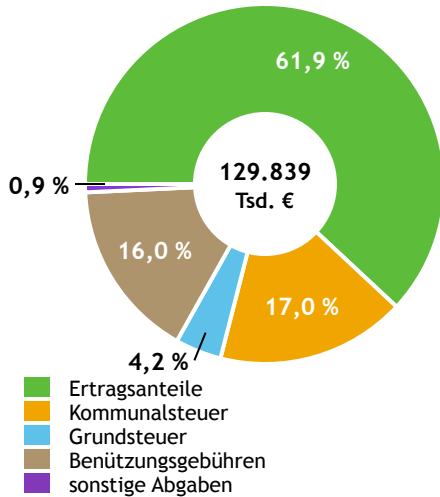
Erwerbspersonen 15 Jahre und älter	32.955	
Selbständige, Mithelfende	3.651	11,1 %
Unselbständige	28.295	85,9 %
Arbeitslose	1.009	3,1 %
Erwerbsquote in % ¹⁾	80,5	

Erwerbspendler:innen	
Einpendler:innen ²⁾	7.781
Auspendler:innen	14.467

Quelle: Statistik Austria ¹⁾15 bis 64 Jahre ²⁾ohne Ausland

Gemeindefinanzen

Steuereinnahmen 2022



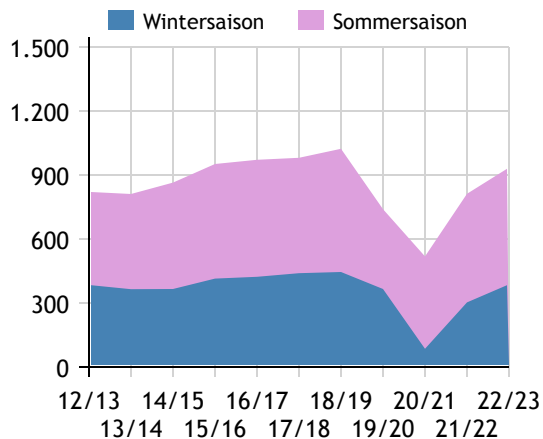
Gemeindefinanzen 2022 (Finanzierungshaushalt in 1.000 €)

voranschlagswirksame Gebarung		
Einzahlungen	222.922	
Auszahlungen	218.570	
nicht-voranschlagswirksame Gebarung		
Einzahlungen	81.756	
Auszahlungen	79.634	
Steuereinnahmen, Gebühren, Abgaben¹⁾	129.839	
Ertragsanteile	80.423	61,9 %
Kommunalsteuer	22.126	17,0 %
Grundsteuer	5.401	4,2 %
Benützungsgebühren	20.754	16,0 %
sonstige Abgaben ¹⁾	1.134	0,9 %

Quelle: Statistik Austria ¹⁾ ohne Fremdenverkehrsabgabe

Tourismus

Nächtigungen 2012/13 bis 2022/23 (in 1.000)



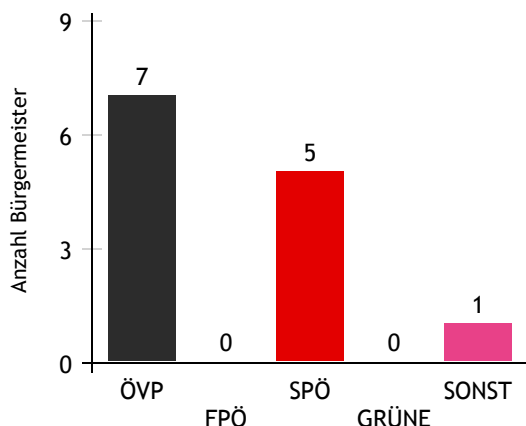
Tourismusjahr 2022/23

Ankünfte	231.811	
Wintersaison	78.701	34,0 %
Sommersaison	153.110	66,0 %
Übernachtungen	929.311	
Wintersaison	383.370	41,3 %
Sommersaison	545.941	58,7 %
Nächtigungen je Einwohner:in	15,1	
Betten¹⁾		
Wintersaison	7.745	
Sommersaison	7.867	
Bettenauslastung in %¹⁾		
Wintersaison	27,3	
Sommersaison	36,1	

Quelle: Land Salzburg ¹⁾ ohne Campingplätze

Gemeindewahlen

Bürgermeisterwahlen 2024



Gemeindevertretungswahlen 2024

Wahlberechtigte	47.386	
Wahlbeteiligung	70,8 %	
	Stimmen	Mandate
ÖVP	40,1 %	117
FPÖ	11,6 %	26
SPÖ	36,6 %	83
KPÖ	1,6 %	1
GRÜNE	5,9 %	9
SONST	4,2 %	9

Quelle: Land Salzburg