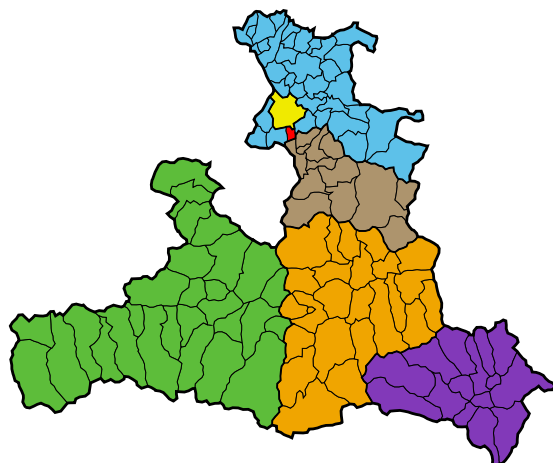


# Gemeinde Anif

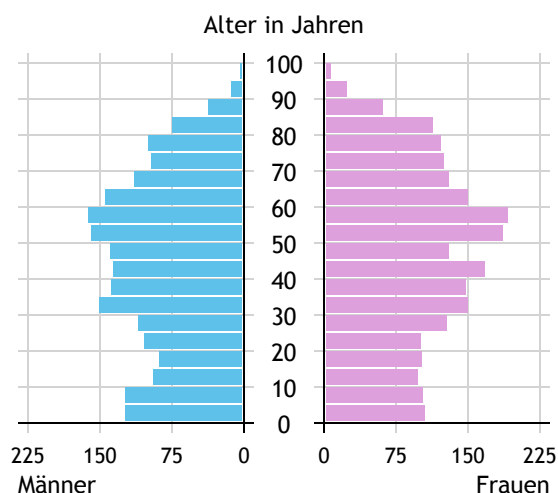


<b>Allgemeines</b>	
Seehöhe	439 m
Katasterfläche	7,6 km <sup>2</sup>
Dauersiedlungsraum	6,7 km <sup>2</sup>
landwirtschaftliche Nutzfläche	3,7 km <sup>2</sup>
Bevölkerung je km <sup>2</sup>	557,4
höchste Erhebung	Goiser Hügel
Höhe	540 m
Entfernung zur Landeshauptstadt	9 km
<b>Politisches</b>	
Politischer Bezirk	Salzburg-Umgebung
Gerichtsbezirk	Salzburg

Quellen: Statistik Austria, Sagis

## Bevölkerung

### Bevölkerungspyramide

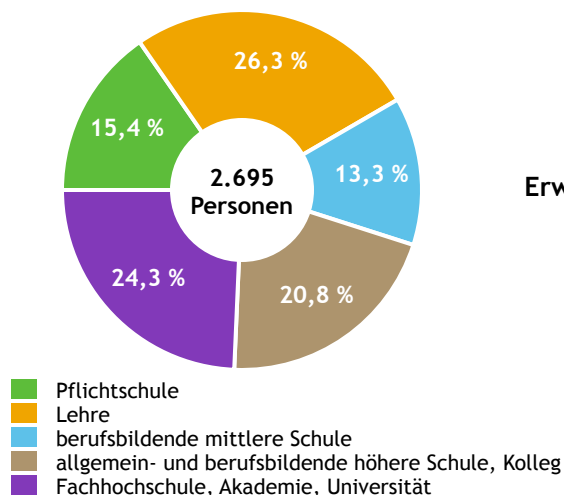


<b>Bevölkerung per 1.1.2021</b>	<b>4.327</b>	
Männer	2.050	47,4 %
Frauen	2.277	52,6 %
ausländische Staatsangehörige	710	16,4 %
<b>Altersstruktur</b>	<b>4.327</b>	
0 bis 5 Jahre	275	6,4 %
6 bis 14 Jahre	352	8,1 %
15 bis 24 Jahre	383	8,9 %
25 bis 64 Jahre	2.340	54,1 %
65 Jahre und älter	977	22,6 %
Durchschnittsalter	44,8	
<b>Entwicklung 2016 bis 2021</b>	<b>+ 237</b>	
Geborene minus Gestorbene	+ 23	
Zuzüge minus Wegzüge <sup>1)</sup>	+ 214	

Quelle: Land Salzburg <sup>1)</sup>inkl. Statistische Korrektur

## Bildung & Erwerbstätigkeit

### Höchste abgeschlossene Ausbildung



<b>15- bis 64-Jährige per 31.10.2018</b>	<b>2.695</b>	
Pflichtschule	414	15,4 %
Lehre	708	26,3 %
berufsbildende mittlere Schule	358	13,3 %
Matura, Kolleg	560	20,8 %
Hochschule, Universität	655	24,3 %

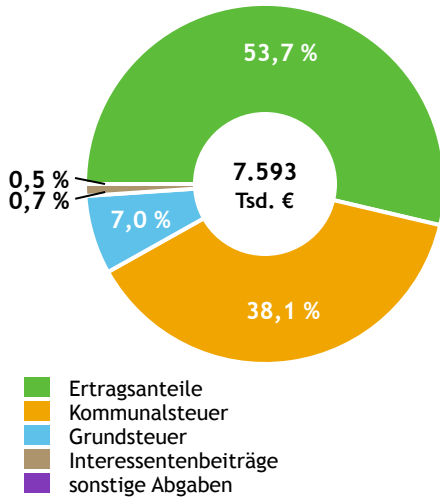
<b>Erwerbspersonen 15 Jahre und älter</b>	<b>2.190</b>	
Selbständige, Mithelfende	331	15,1 %
Unselbständige	1.801	82,2 %
Arbeitslose	58	2,6 %
Erwerbsquote in % <sup>1)</sup>	78,9	

<b>Erwerbpendler/-innen</b>	
Einpendler/-innen <sup>2)</sup>	2.368
Auspender/-innen	1.544

Quelle: Statistik Austria <sup>1)</sup>15 bis 64 Jahre <sup>2)</sup>ohne Ausland

# Gemeindefinanzen

## Steuereinnahmen 2019



## Gemeindefinanzen 2019

(in 1.000 €)

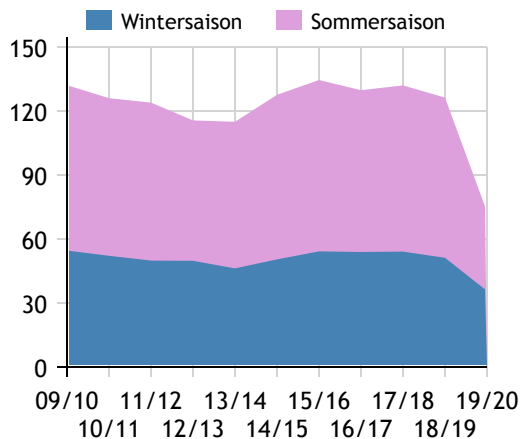
<b>ordentlicher Haushalt</b>		
Einnahmen	13.804	
Ausgaben	12.794	
<b>außerordentlicher Haushalt</b>		
Einnahmen	954	
Ausgaben	953	
<b>Steuereinnahmen</b>	<b>7.593</b>	
Ertragsanteile	4.078	53,7 %
Kommunalsteuer	2.897	38,1 %
Grundsteuer	530	7,0 %
Interessentenbeiträge	51	0,7 %
sonstige Abgaben <sup>1)</sup>	38	0,5 %

Quelle: Statistik Austria <sup>1)</sup> ohne Fremdenverkehrsabgabe

# Tourismus

## Nächtigungen 2009/10 bis 2019/20

(in 1.000)



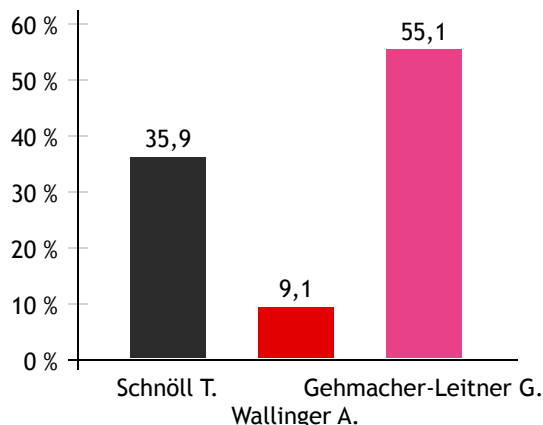
## Tourismusjahr 2019/20

<b>Ankünfte</b>	<b>38.606</b>	
Wintersaison	19.828	51,4 %
Sommersaison	18.778	48,6 %
<b>Übernachtungen</b>	<b>75.235</b>	
Wintersaison	36.385	48,4 %
Sommersaison	38.850	51,6 %
Nächtigungen je Einwohner/-in	17,7	
<b>Betten<sup>1)</sup></b>		
Wintersaison	810	
Sommersaison	876	
<b>Bettenauslastung in %<sup>1)</sup></b>		
Wintersaison	24,7	
Sommersaison	24,1	

Quelle: Land Salzburg <sup>1)</sup> ohne Campingplätze

# Gemeindewahlen

## Bürgermeisterwahl 2019



**Bürgermeisterin**  
Gehmacher-Leitner Gabriella KRÜ

## Gemeindevertretungswahl 2019

Wahlberechtigte	3.466	
Wahlbeteiligung	69,7 %	
	Stimmen	Mandate
ÖVP	37,2 %	8
SPÖ	11,0 %	2
FPÖ	4,2 %	1
Grüne	6,4 %	1
KRÜ	41,2 %	9

Quelle: Land Salzburg