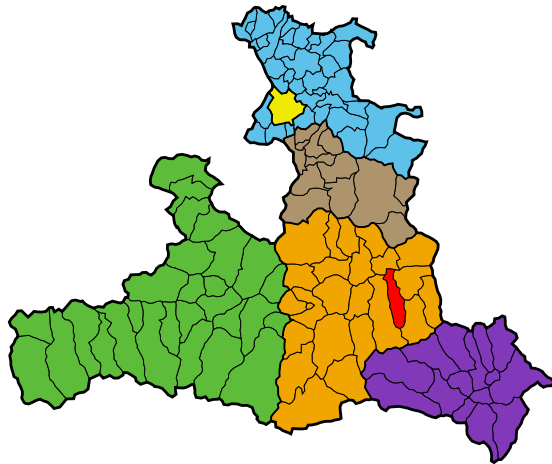


# Marktgemeinde Altenmarkt im Pongau

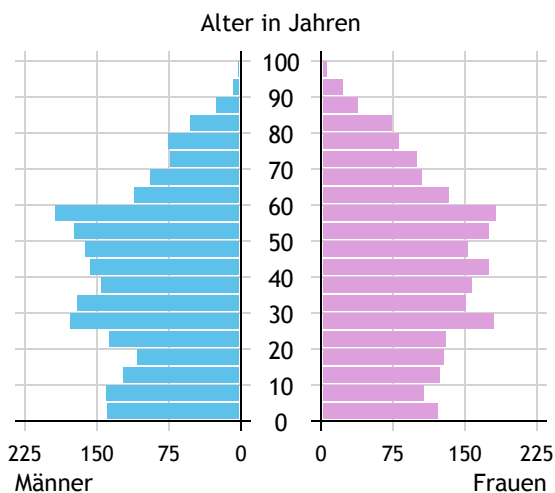


<b>Allgemeines</b>	
Seehöhe	842 m
Katasterfläche	48,6 km <sup>2</sup>
Dauersiedlungsraum	10,8 km <sup>2</sup>
landwirtschaftliche Nutzfläche	6,9 km <sup>2</sup>
Bevölkerung je km <sup>2</sup>	91,0
höchste Erhebung	Steinfeldspitze
Höhe	2.344 m
Entfernung zum Bezirkshauptort	21 km
Entfernung zur Landeshauptstadt	67 km
<b>Politisches</b>	
Politischer Bezirk	Sankt Johann i.Pg.
Gerichtsbezirk	Sankt Johann i.Pg.

Quellen: Statistik Austria, Sagis

## Bevölkerung

### Bevölkerungspyramide

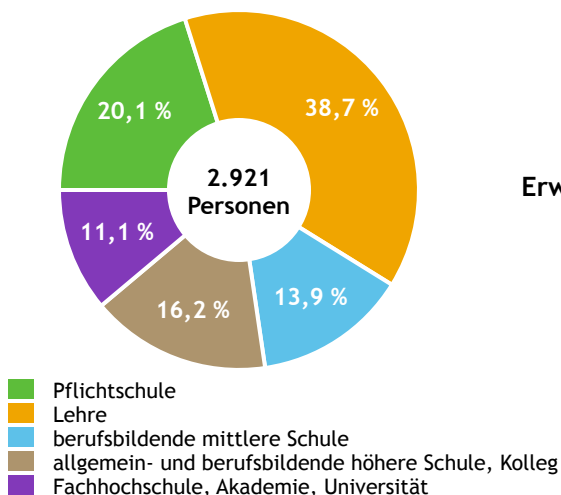


<b>Bevölkerung per 1.1.2021</b>	<b>4.487</b>	
Männer	2.208	49,2 %
Frauen	2.279	50,8 %
ausländische Staatsangehörige	749	16,7 %
<b>Altersstruktur</b>	<b>4.487</b>	
0 bis 5 Jahre	301	6,7 %
6 bis 14 Jahre	433	9,7 %
15 bis 24 Jahre	491	10,9 %
25 bis 64 Jahre	2.547	56,8 %
65 Jahre und älter	715	15,9 %
Durchschnittsalter	40,8	
<b>Entwicklung 2016 bis 2021</b>	<b>+ 532</b>	
Geborene minus Gestorbene	+ 27	
Zuzüge minus Wegzüge <sup>1)</sup>	+ 505	

Quelle: Land Salzburg <sup>1)</sup>inkl. Statistische Korrektur

## Bildung & Erwerbstätigkeit

### Höchste abgeschlossene Ausbildung



<b>15- bis 64-Jährige per 31.10.2018</b>	<b>2.921</b>	
Pflichtschule	588	20,1 %
Lehre	1.130	38,7 %
berufsbildende mittlere Schule	405	13,9 %
Matura, Kolleg	473	16,2 %
Hochschule, Universität	325	11,1 %

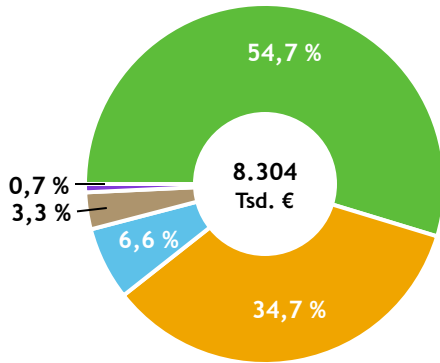
<b>Erwerbspersonen 15 Jahre und älter</b>	<b>2.520</b>	
Selbständige, Mithelfende	339	13,5 %
Unselbständige	2.017	80,0 %
Arbeitslose	164	6,5 %
Erwerbsquote in % <sup>1)</sup>	84,4	

<b>Erwerbpendler/-innen</b>	
Einpendler/-innen <sup>2)</sup>	1.604
Auspender/-innen	1.185

Quelle: Statistik Austria <sup>1)</sup>15 bis 64 Jahre <sup>2)</sup>ohne Ausland

## Gemeindefinanzen

### Steuereinnahmen 2019



■ Ertragsanteile  
■ Kommunalsteuer  
■ Grundsteuer  
■ Interessentenbeiträge  
■ sonstige Abgaben

### Gemeindefinanzen 2019

(in 1.000 €)

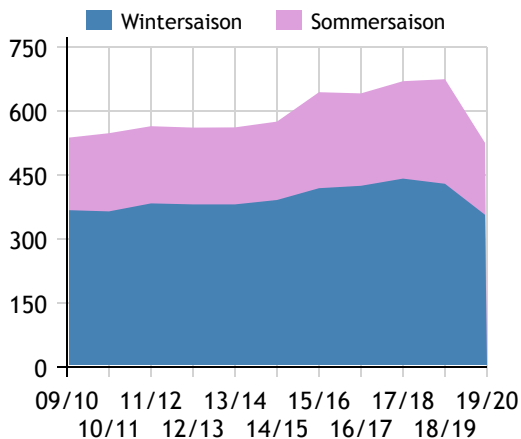
<b>ordentlicher Haushalt</b>		
Einnahmen	11.978	
Ausgaben	11.815	
<b>außerordentlicher Haushalt</b>		
Einnahmen	1.407	
Ausgaben	1.407	
<b>Steuereinnahmen</b>		
<b>Ertragsanteile</b>	<b>4.544</b>	<b>54,7 %</b>
<b>Kommunalsteuer</b>	<b>2.879</b>	<b>34,7 %</b>
<b>Grundsteuer</b>	<b>547</b>	<b>6,6 %</b>
<b>Interessentenbeiträge</b>	<b>276</b>	<b>3,3 %</b>
<b>sonstige Abgaben<sup>1)</sup></b>	<b>59</b>	<b>0,7 %</b>

Quelle: Statistik Austria <sup>1)</sup> ohne Fremdenverkehrsabgabe

## Tourismus

### Nächtigungen 2009/10 bis 2019/20

(in 1.000)



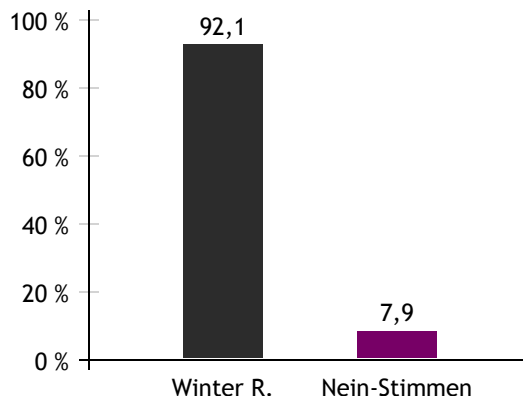
### Tourismusjahr 2019/20

<b>Ankünfte</b>		
Wintersaison	75.995	67,9 %
Sommersaison	35.872	32,1 %
<b>Übernachtungen</b>		
Wintersaison	356.588	67,8 %
Sommersaison	169.015	32,2 %
Nächtigungen je Einwohner/-in		
	118,7	
<b>Betten<sup>1)</sup></b>		
Wintersaison	5.812	
Sommersaison	5.025	
<b>Bettenauslastung in %<sup>1)</sup></b>		
Wintersaison	33,4	
Sommersaison	17,6	

Quelle: Land Salzburg <sup>1)</sup> ohne Campingplätze

## Gemeindewahlen

### Bürgermeisterwahl 2019



**Bürgermeister**  
Winter Rupert      ÖVP

### Gemeindevertretungswahl 2019

Wahlberechtigte	3.448	
Wahlbeteiligung	60,1 %	
	Stimmen	Mandate
ÖVP	69,7 %	15
SPÖ	15,3 %	3
FPÖ	15,0 %	3

Quelle: Land Salzburg