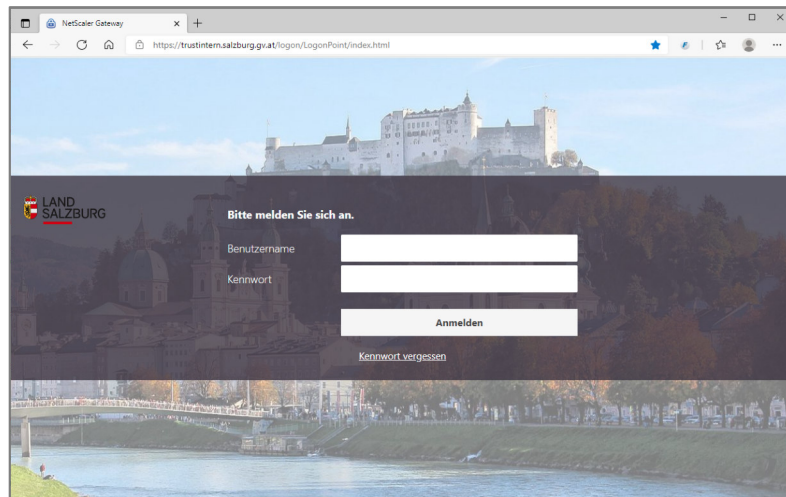


## 1. Citrix-Portal Land Salzburg

Melden Sie sich mit dem Benutzer „Pluto“ am PC an.

Sie finden auf dem Desktop das Icon „Portal Land Salzburg“. Klicken Sie auf dieses doppelt, startet der WebBrowser und öffnet die Portalseite.

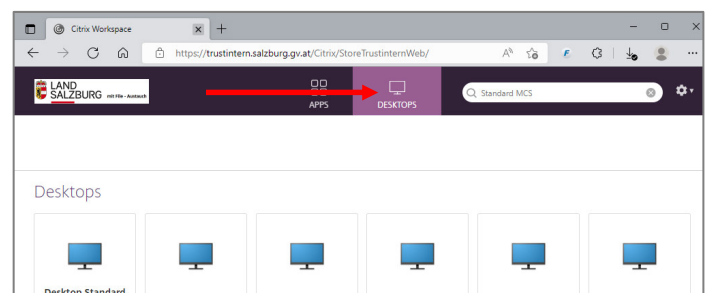
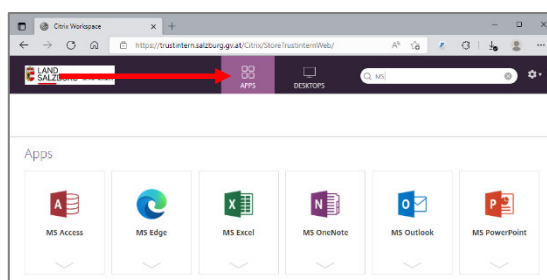
Alternativ starten Sie den WebBrowser und navigieren zu der Portalseite  
<https://trustintern.salzburg.gv.at>.



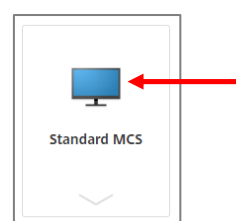
Nach erfolgreicher Anmeldung wird Ihr PC überprüft, werden alle Kriterien erfüllt, werden Sie zur Applikationsübersicht weitergeleitet.

Wählen Sie zwischen der Registerkarte „Desktops“

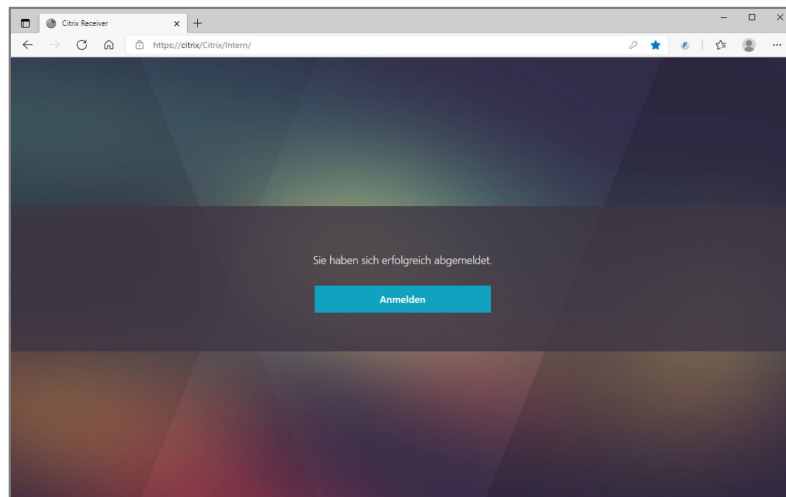
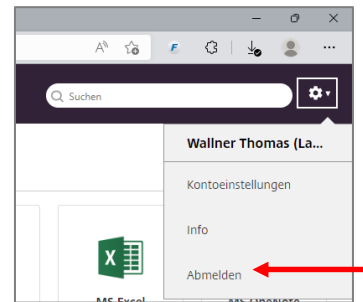
oder „Apps“



Mit einem Klick auf eines der Icons bzw. Desktop(s) können Sie „Ihre“ Anwendung starten.



Wenn Sie das Portal nicht mehr benötigen, klicken Sie im CitrixPortal am rechten oberen Rand der Menüleiste auf das „Zahnrad“ und melden sich bitte ab.



Bitte bedenken Sie, dass die Verfügbarkeit der Server nur zu den bekannten Betriebszeiten gewährleistet ist.

Bei Fragen steht Ihnen unser Helpdesk-Team entweder unter der Telefonnummer +43/662/8042/2999 oder per eMail an [helpdesk@salzburg.gv.at](mailto:helpdesk@salzburg.gv.at) gerne zur Verfügung.