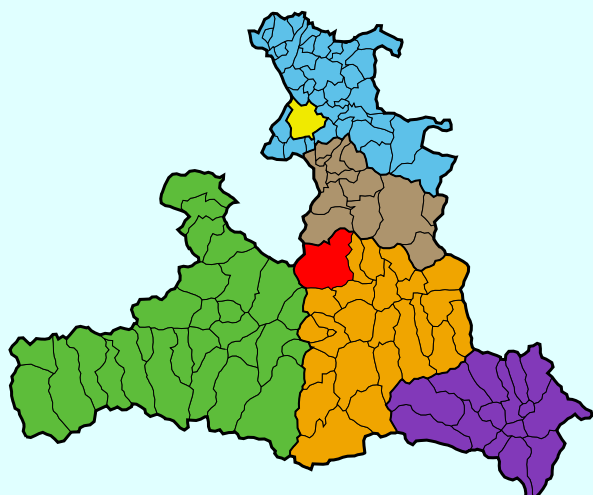


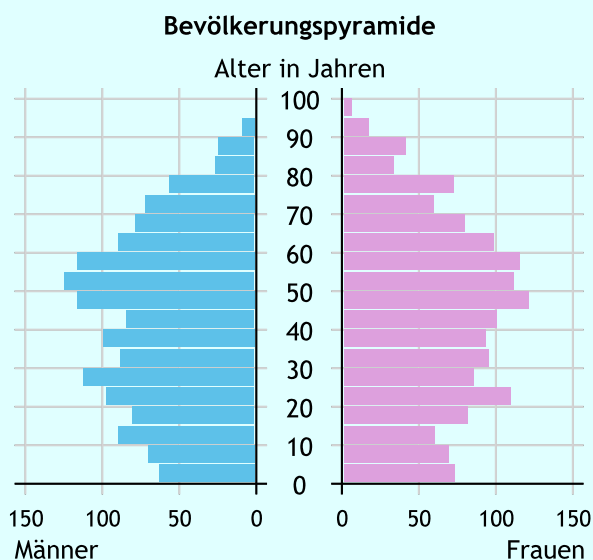
# Marktgemeinde Werfen



<b>Allgemeines</b>	
Seehöhe	548 m
Katasterfläche	154,0 km <sup>2</sup>
Dauersiedlungsraum	11,5 km <sup>2</sup>
landwirtschaftliche Nutzfläche	7,3 km <sup>2</sup>
Einwohner je km <sup>2</sup>	19,3
höchste Erhebung	Hochkönig
ÖK Höhe	2.941 m
Entfernung zum Bezirkshauptort	18 km
Entfernung zur Landeshauptstadt	43 km
<b>Politisches</b>	
Politischer Bezirk	Sankt Johann i.Pg.
Gerichtsbezirk	Sankt Johann i.Pg.

Quellen: Statistik Austria, Sagis, OpenStreetMap

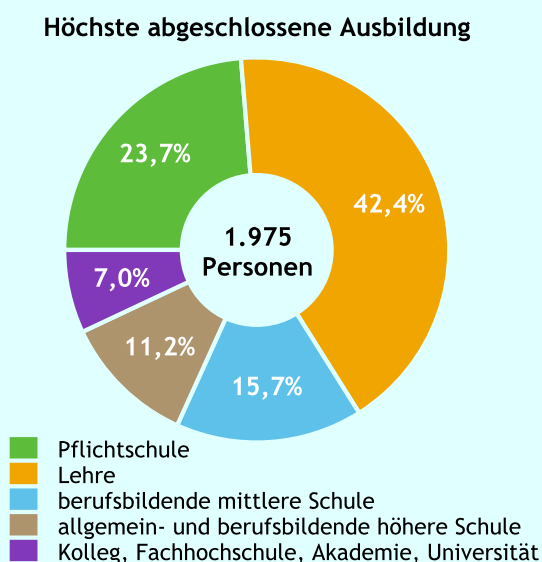
## Bevölkerung



<b>EinwohnerInnen per 1.1.2017</b>	<b>2.970</b>	
Männer	1.473	49,6 %
Frauen	1.497	50,4 %
AusländerInnen	361	12,2 %
<b>Altersstruktur</b>		<b>2.970</b>
0 bis 5 Jahre	166	5,6 %
6 bis 14 Jahre	252	8,5 %
15 bis 24 Jahre	363	12,2 %
25 bis 64 Jahre	1.630	54,9 %
65 Jahre und älter	559	18,8 %
Durchschnittsalter	42,8	
<b>Entwicklung 2012 bis 2017</b>		<b>-29</b>
Geborene minus Gestorbene	-44	
Zuzüge minus Wegzüge <sup>1)</sup>	+15	

Quelle: Statistik Austria; <sup>1)</sup> inkl. Statistische Korrektur

## Bildung & Erwerbstätigkeit

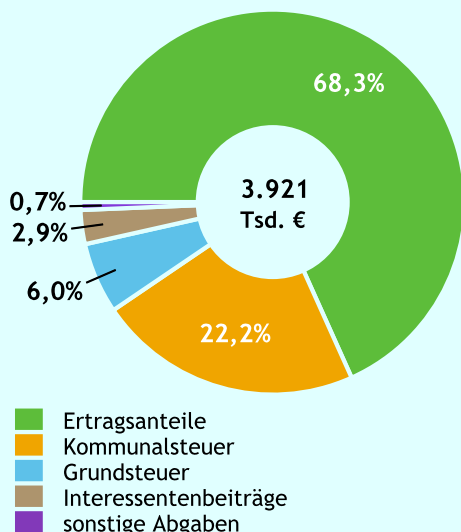


<b>15- bis 64-Jährige per 31.10.2014</b>	<b>1.975</b>	
Männer	990	50,1 %
Frauen	985	49,9 %
<b>höchste abgeschl. Ausbildung</b>		<b>1.975</b>
Pflichtschule	468	23,7 %
Lehre	837	42,4 %
berufsbildende mittlere Schule	310	15,7 %
Matura	222	11,2 %
Hochschule, Universität	138	7,0 %
<b>Erwerbspersonen</b>		<b>1.563</b>
Selbständige, Mithelfende	160	10,2 %
Unselbständige	1.328	85,0 %
Arbeitslose	75	4,8 %
Erwerbsquote in %	79,1	

Quelle: Statistik Austria

## Gemeindefinanzen

Steuereinnahmen 2015



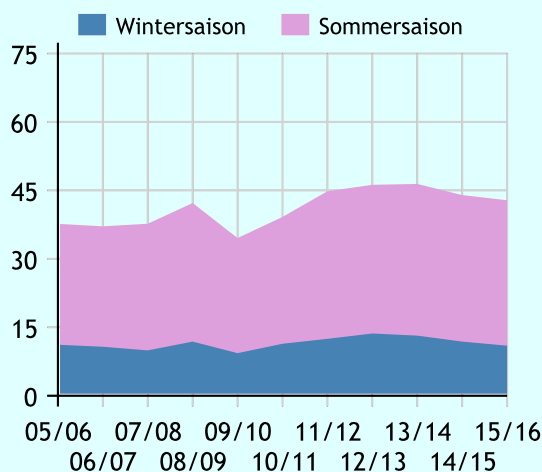
Gemeindefinanzen 2015  
(in 1.000 €)

<b>ordentlicher Haushalt</b>		
Einnahmen	8.008	
Ausgaben	8.225	
<b>außerordentlicher Haushalt</b>		
Einnahmen	1.104	
Ausgaben	984	
<b>Steuereinnahmen</b>	<b>3.921</b>	
Ertragsanteile	2.677	68,3 %
Kommunalsteuer	872	22,2 %
Grundsteuer	234	6,0 %
Interessentenbeiträge	112	2,9 %
sonstige Abgaben	26	0,7 %

Quelle: Statistik Austria

## Tourismus

Nächtigungen 2005/06 bis 2015/16  
(in 1.000)



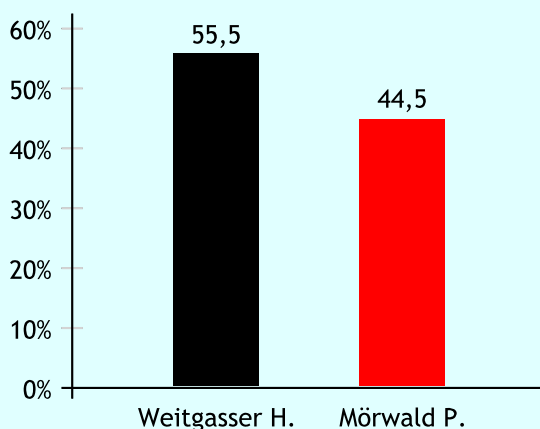
Tourismusjahr 2015/16

<b>Ankünfte</b>	<b>24.083</b>	
Wintersaison	4.498	18,7 %
Sommersaison	19.585	81,3 %
<b>Übernachtungen</b>	<b>42.848</b>	
Wintersaison	10.989	25,6 %
Sommersaison	31.859	74,4 %
Nächtigungen je Einwohner	14,4	
<b>Betten<sup>1)</sup></b>		
Wintersaison	397	
Sommersaison	431	
<b>Bettenauslastung in %<sup>1)</sup></b>		
Wintersaison	15,1	
Sommersaison	27,6	

Quelle: Land Salzburg, <sup>1)</sup> ohne Campingplätze

## Gemeindewahlen

Bürgermeisterwahl 2014



Bürgermeister  
Weitgasser Hannes      ÖVP

Gemeindevertretungswahl 2014

Wahlberechtigte	2.383	
Wahlbeteiligung	74,6 %	
	Stimmen	Mandate
ÖVP	45,4 %	9
SPÖ	38,5 %	7
FPÖ	16,1 %	3

Quelle: Land Salzburg