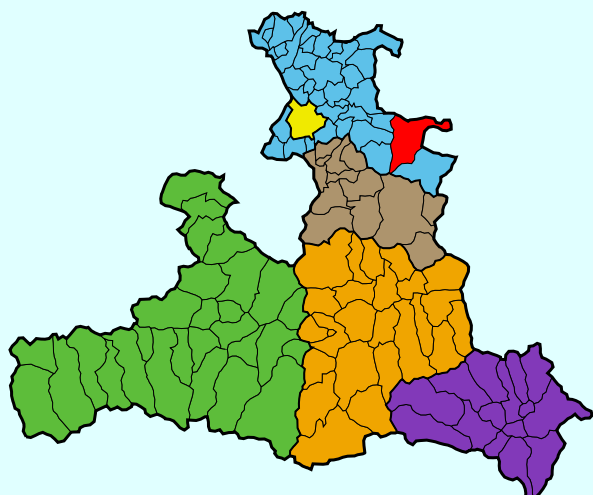


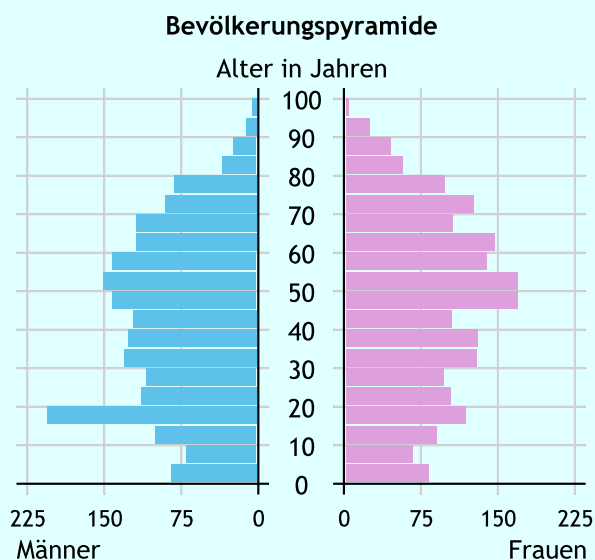
Gemeinde St. Gilgen



Allgemeines	
Seehöhe	545 m
Katasterfläche	98,7 km ²
Dauersiedlungsraum	11,8 km ²
landwirtschaftliche Nutzfläche	6,0 km ²
Einwohner je km ²	39,7
höchste Erhebung	Schafberg
ÖK Höhe	1.782 m
Entfernung zur Landeshauptstadt	33 km
Politisches	
Politischer Bezirk	Salzburg-Umgebung
Gerichtsbezirk	Thalgau

Quellen: Statistik Austria, Sagis, OpenStreetMap

Bevölkerung

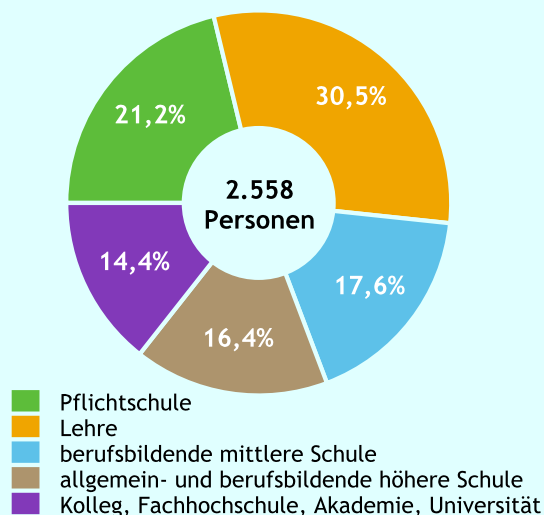


EinwohnerInnen per 1.1.2017	3.915	
Männer	1.947	49,7 %
Frauen	1.968	50,3 %
AusländerInnen	668	17,1 %
Altersstruktur		3.915
0 bis 5 Jahre	192	4,9 %
6 bis 14 Jahre	290	7,4 %
15 bis 24 Jahre	534	13,6 %
25 bis 64 Jahre	2.096	53,5 %
65 Jahre und älter	803	20,5 %
Durchschnittsalter	43,7	
Entwicklung 2012 bis 2017		+144
Geborene minus Gestorbene	-4	
Zuzüge minus Wegzüge ¹⁾	+148	

Quelle: Statistik Austria; ¹⁾ inkl. Statistische Korrektur

Bildung & Erwerbstätigkeit

Höchste abgeschlossene Ausbildung

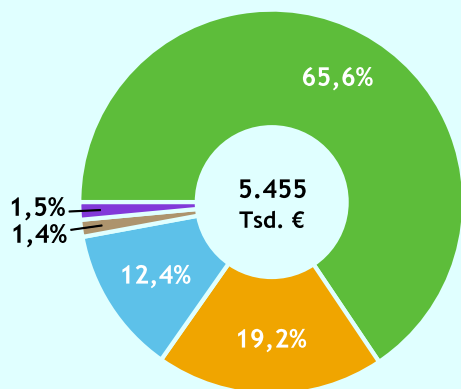


15- bis 64-Jährige per 31.10.2014	2.558	
Männer	1.284	50,2 %
Frauen	1.274	49,8 %
höchste abgeschl. Ausbildung		2.558
Pflichtschule	543	21,2 %
Lehre	779	30,5 %
berufsbildende mittlere Schule	449	17,6 %
Matura	419	16,4 %
Hochschule, Universität	368	14,4 %
Erwerbspersonen		1.915
Selbständige, Mithelfende	279	14,6 %
Unselbständige	1.549	80,9 %
Arbeitslose	87	4,5 %
Erwerbsquote in %	74,9	

Quelle: Statistik Austria

Gemeindefinanzen

Steuereinnahmen 2015



- Ertragsanteile
- Kommunalsteuer
- Grundsteuer
- Interessentenbeiträge
- sonstige Abgaben

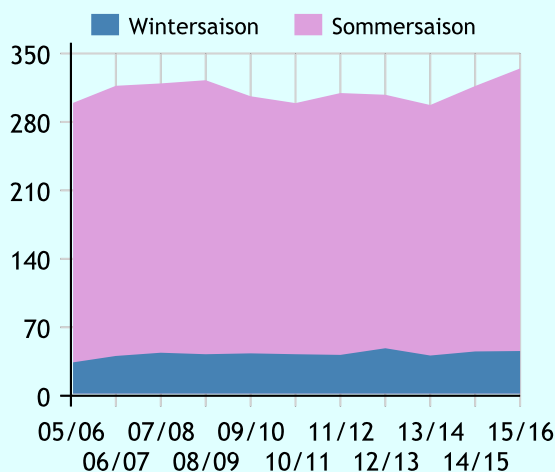
Gemeindefinanzen 2015
(in 1.000 €)

ordentlicher Haushalt		
Einnahmen	14.165	
Ausgaben	14.392	
außordentlicher Haushalt		
Einnahmen	2.008	
Ausgaben	2.074	
Steuereinnahmen	5.455	
Ertragsanteile	3.577	65,6 %
Kommunalsteuer	1.046	19,2 %
Grundsteuer	675	12,4 %
Interessentenbeiträge	77	1,4 %
sonstige Abgaben	80	1,5 %

Quelle: Statistik Austria

Tourismus

Nächtigungen 2005/06 bis 2015/16
(in 1.000)



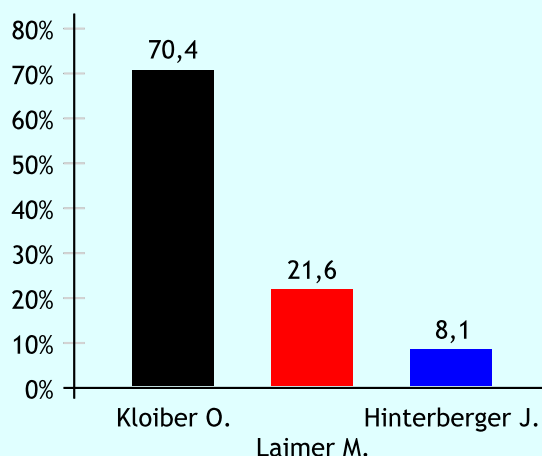
Tourismusjahr 2015/16

Ankünfte	97.817	
Wintersaison	20.447	20,9 %
Sommersaison	77.370	79,1 %
Übernachtungen	334.666	
Wintersaison	45.626	13,6 %
Sommersaison	289.040	86,4 %
Nächtigungen je Einwohner	86,9	
Betten¹⁾		
Wintersaison	2.014	
Sommersaison	2.825	
Bettenauslastung in %¹⁾		
Wintersaison	12,4	
Sommersaison	38,6	

Quelle: Land Salzburg, ¹⁾ ohne Campingplätze

Gemeindewahlen

Bürgermeisterwahl 2014



Bürgermeister
Kloiber Otto ÖVP

Gemeindevertretungswahl 2014

Wahlberechtigte	3.158	
Wahlbeteiligung	66,1 %	
	Stimmen	Mandate
ÖVP	65,9 %	14
SPÖ	23,1 %	5
FPÖ	11,0 %	2

Quelle: Land Salzburg