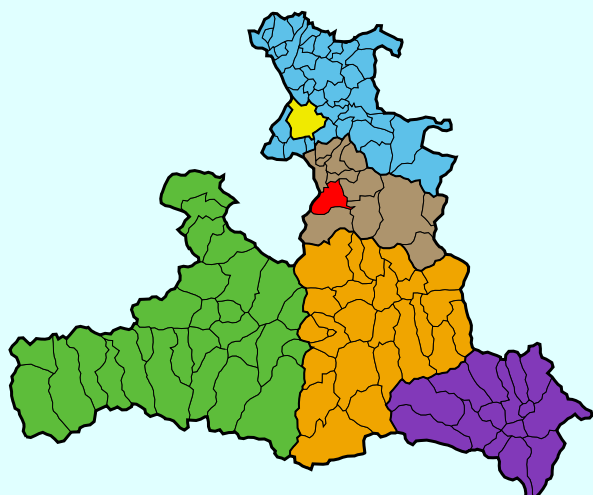


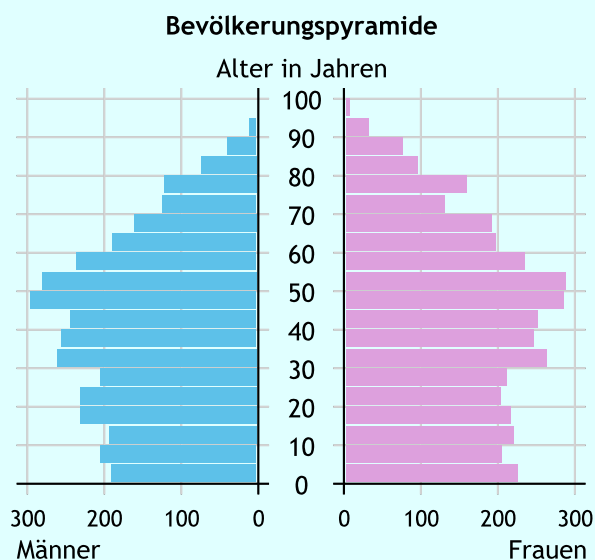
Marktgemeinde Kuchl



Allgemeines	
Seehöhe	468 m
Katasterfläche	46,9 km ²
Dauersiedlungsraum	20,2 km ²
landwirtschaftliche Nutzfläche	15,2 km ²
Einwohner je km ²	153,3
höchste Erhebung	Hoher Göll
ÖK Höhe	2.522 m
Entfernung zum Bezirkshauptort	10 km
Entfernung zur Landeshauptstadt	25 km
Politisches	
Politischer Bezirk	Hallein
Gerichtsbezirk	Hallein

Quellen: Statistik Austria, Sagis, OpenStreetMap

Bevölkerung

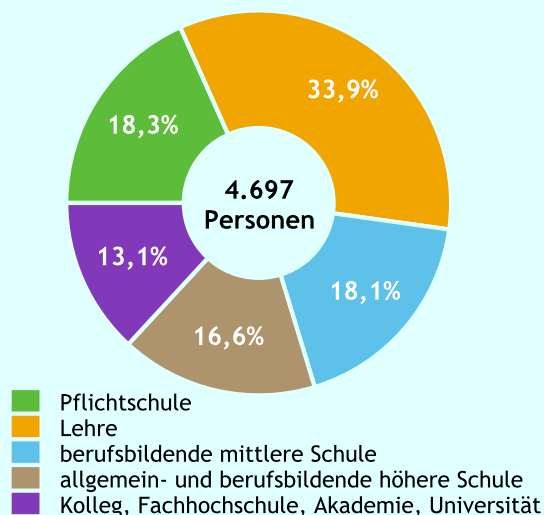


EinwohnerInnen per 1.1.2017	7.188	
Männer	3.505	48,8 %
Frauen	3.683	51,2 %
AusländerInnen	702	9,8 %
Altersstruktur	7.188	
0 bis 5 Jahre	488	6,8 %
6 bis 14 Jahre	736	10,2 %
15 bis 24 Jahre	872	12,1 %
25 bis 64 Jahre	3.899	54,2 %
65 Jahre und älter	1.193	16,6 %
Durchschnittsalter	40,6	
Entwicklung 2012 bis 2017	+347	
Geborene minus Gestorbene	+180	
Zuzüge minus Wegzüge ¹⁾	+167	

Quelle: Statistik Austria; ¹⁾ inkl. Statistische Korrektur

Bildung & Erwerbstätigkeit

Höchste abgeschlossene Ausbildung

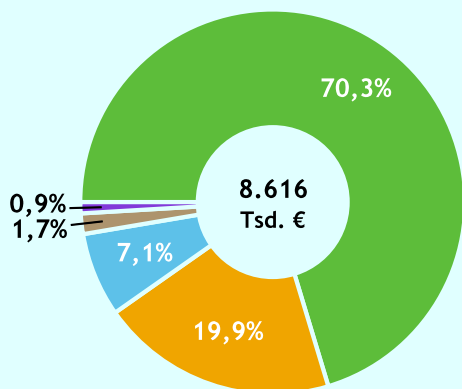


15- bis 64-Jährige per 31.10.2014	4.697	
Männer	2.364	50,3 %
Frauen	2.333	49,7 %
höchste abgeschl. Ausbildung	4.697	
Pflichtschule	860	18,3 %
Lehre	1.592	33,9 %
berufsbildende mittlere Schule	850	18,1 %
Matura	778	16,6 %
Hochschule, Universität	617	13,1 %
Erwerbspersonen	3.773	
Selbständige, Mithelfende	434	11,5 %
Unselbständige	3.226	85,5 %
Arbeitslose	113	3,0 %
Erwerbsquote in %	80,3	

Quelle: Statistik Austria

Gemeindefinanzen

Steuereinnahmen 2015



- Ertragsanteile
- Kommunalsteuer
- Grundsteuer
- Interessentenbeiträge
- sonstige Abgaben

Gemeindefinanzen 2015

(in 1.000 €)

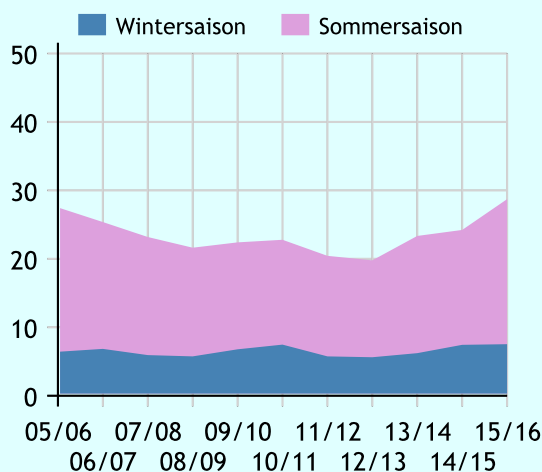
ordentlicher Haushalt		
Einnahmen	14.754	
Ausgaben	13.233	
außordentlicher Haushalt		
Einnahmen	744	
Ausgaben	744	
Steuereinnahmen	8.616	
Ertragsanteile	6.059	70,3 %
Kommunalsteuer	1.718	19,9 %
Grundsteuer	609	7,1 %
Interessentenbeiträge	148	1,7 %
sonstige Abgaben	81	0,9 %

Quelle: Statistik Austria

Tourismus

Nächtigungen 2005/06 bis 2015/16

(in 1.000)



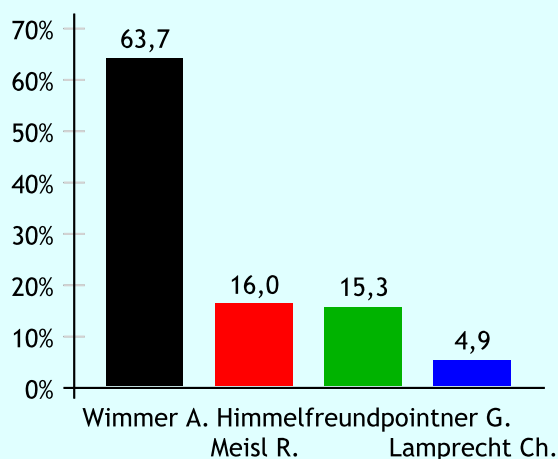
Tourismusjahr 2015/16

Ankünfte	12.969	
Wintersaison	3.215	24,8 %
Sommersaison	9.754	75,2 %
Übernachtungen	28.718	
Wintersaison	7.534	26,2 %
Sommersaison	21.184	73,8 %
Nächtigungen je Einwohner	4,0	
Betten¹⁾		
Wintersaison	350	
Sommersaison	426	
Bettenauslastung in %¹⁾		
Wintersaison	11,8	
Sommersaison	27,0	

Quelle: Land Salzburg, ¹⁾ ohne Campingplätze

Gemeindewahlen

Bürgermeisterwahl 2014



Bürgermeister

Wimmer Andreas ÖVP

Gemeindevertretungswahl 2014

Wahlberechtigte	5.567	
Wahlbeteiligung	71,0 %	
	Stimmen	Mandate
ÖVP	51,5 %	13
SPÖ	17,4 %	4
GRÜNE	22,6 %	6
FPÖ	8,5 %	2

Quelle: Land Salzburg