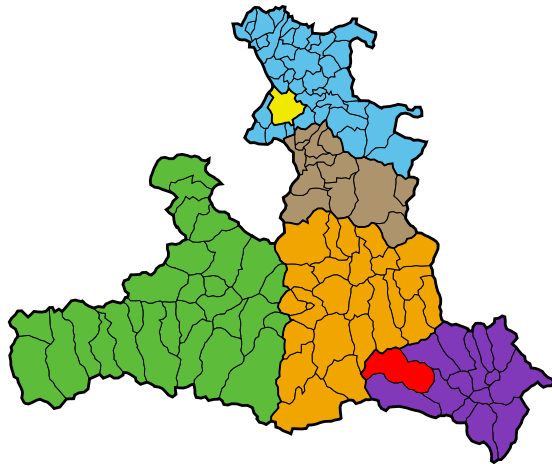


# Gemeinde Zederhaus

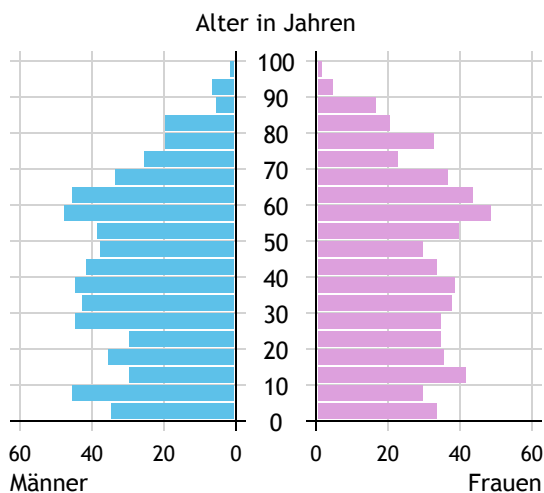


<b>Allgemeines</b>	
Seehöhe	1.205 m
Katasterfläche	130,5 km <sup>2</sup>
Dauersiedlungsraum	7,0 km <sup>2</sup>
landwirtschaftliche Nutzfläche	4,8 km <sup>2</sup>
Bevölkerung je km <sup>2</sup>	9,1
höchste Erhebung	Weißbeck
Höhe	2.711 m
Entfernung zum Bezirkshauptort	28 km
Entfernung zur Landeshauptstadt	95 km
<b>Politisches</b>	
Politischer Bezirk	Tamsweg
Gerichtsbezirk	Tamsweg

Quellen: Statistik Austria, Sagis

## Bevölkerung

### Bevölkerungspyramide

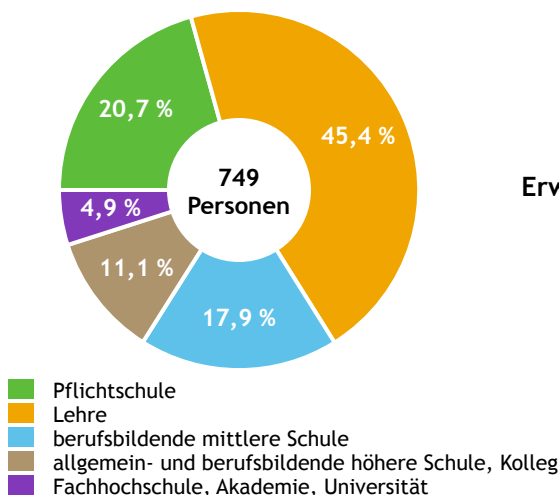


<b>Bevölkerung per 1.1.2023</b>	<b>1.182</b>	
Männer	598	50,6 %
Frauen	584	49,4 %
ausländische Staatsangehörige	18	1,5 %
<b>Altersstruktur</b>	<b>1.182</b>	
0 bis 5 Jahre	83	7,0 %
6 bis 14 Jahre	122	10,3 %
15 bis 24 Jahre	129	10,9 %
25 bis 64 Jahre	623	52,7 %
65 Jahre und älter	225	19,0 %
Durchschnittsalter	41,9	
<b>Entwicklung 2018 bis 2023</b>	<b>- 14</b>	
Geborene minus Gestorbene	+ 9	
Zuzüge minus Wegzüge <sup>1)</sup>	- 23	

Quelle: Land Salzburg <sup>1)</sup>inkl. Statistische Korrektur

## Bildung & Erwerbstätigkeit

### Höchste abgeschlossene Ausbildung



<b>15- bis 64-Jährige per 31.10.2021</b>	<b>749</b>	
Pflichtschule	155	20,7 %
Lehre	340	45,4 %
berufsbildende mittlere Schule	134	17,9 %
Matura, Kolleg	83	11,1 %
Hochschule, Universität	37	4,9 %

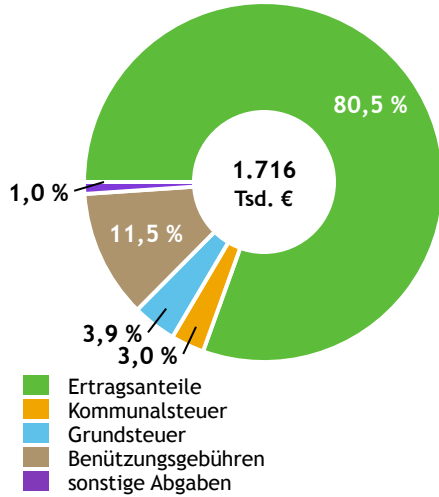
<b>Erwerbspersonen 15 Jahre und älter</b>	<b>591</b>	
Selbständige, Mithelfende	87	14,7 %
Unselbständige	493	83,4 %
Arbeitslose	11	1,9 %
Erwerbsquote in % <sup>1)</sup>	77,6	

<b>Erwerbsspendler:innen</b>	
Einpendler:innen <sup>2)</sup>	28
Auspender:innen	433

Quelle: Statistik Austria <sup>1)</sup>15 bis 64 Jahre <sup>2)</sup>ohne Ausland

# Gemeindefinanzen

## Steuereinnahmen 2022



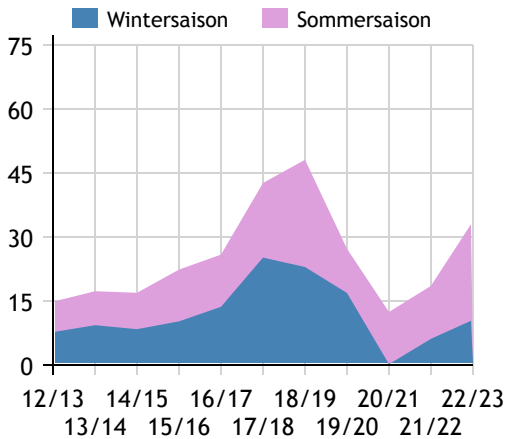
## Gemeindefinanzen 2022 (Finanzierungshaushalt in 1.000 €)

<b>voranschlagswirksame Gebarung</b>		
Einzahlungen	3.113	
Auszahlungen	2.906	
<b>nicht-voranschlagswirksame Gebarung</b>		
Einzahlungen	790	
Auszahlungen	794	
<b>Steuereinnahmen, Gebühren, Abgaben<sup>1)</sup></b>	<b>1.716</b>	
Ertragsanteile	1.381	80,5 %
Kommunalsteuer	51	3,0 %
Grundsteuer	68	3,9 %
Benützungsgebühren	198	11,5 %
sonstige Abgaben <sup>1)</sup>	18	1,0 %

Quelle: Statistik Austria <sup>1)</sup> ohne Fremdenverkehrsabgabe

# Tourismus

## Nächtigungen 2012/13 bis 2022/23 (in 1.000)



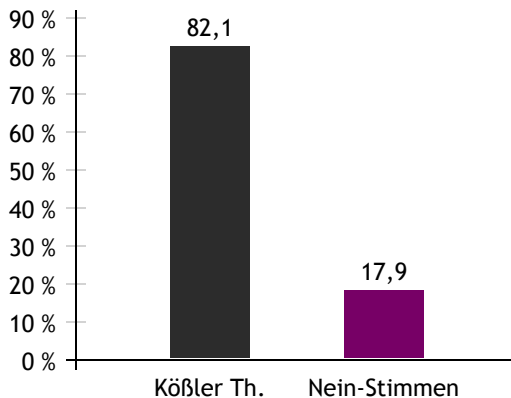
## Tourismusjahr 2022/23

<b>Ankünfte</b>	<b>13.616</b>	
Wintersaison	2.450	18,0 %
Sommersaison	11.166	82,0 %
<b>Übernachtungen</b>	<b>33.012</b>	
Wintersaison	10.380	31,4 %
Sommersaison	22.632	68,6 %
Nächtigungen je Einwohner:in	27,9	
<b>Betten<sup>1)</sup></b>		
Wintersaison	475	
Sommersaison	543	
<b>Bettenauslastung in %<sup>1)</sup></b>		
Wintersaison	12,1	
Sommersaison	22,7	

Quelle: Land Salzburg <sup>1)</sup> ohne Campingplätze

# Gemeindewahlen

## Bürgermeisterwahl 2024



## Bürgermeister Köbler Thomas      ÖVP

## Gemeindevertretungswahl 2024

Wahlberechtigte	960	
Wahlbeteiligung	87,4 %	
	Stimmen	Mandate
ÖVP	53,4 %	7
FPÖ	46,6 %	6

Quelle: Land Salzburg