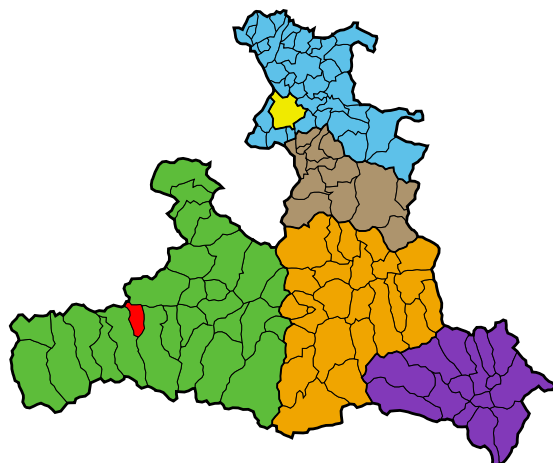


Gemeinde Stuhlfelden

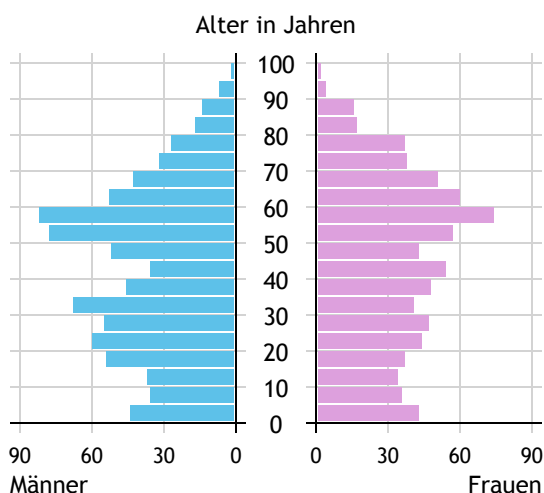


Allgemeines	
Seehöhe	800 m
Katasterfläche	29,7 km ²
Dauersiedlungsraum	8,1 km ²
landwirtschaftliche Nutzfläche	6,3 km ²
Bevölkerung je km ²	52,0
höchste Erhebung	Geißstein
Höhe	2.363 m
Entfernung zum Bezirkshauptort	23 km
Entfernung zur Landeshauptstadt	116 km
Politisches	
Politischer Bezirk	Zell am See
Gerichtsbezirk	Zell am See

Quellen: Statistik Austria, Sagis

Bevölkerung

Bevölkerungspyramide

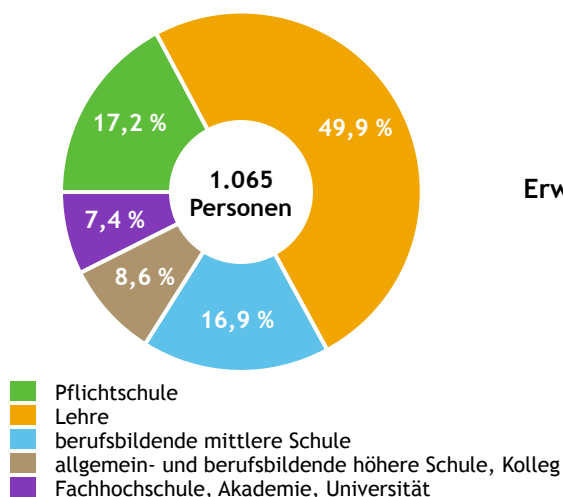


Bevölkerung per 1.1.2023	1.546	
Männer	803	51,9 %
Frauen	743	48,1 %
ausländische Staatsangehörige	77	5,0 %
Altersstruktur	1.546	
0 bis 5 Jahre	99	6,4 %
6 bis 14 Jahre	119	7,7 %
15 bis 24 Jahre	187	12,1 %
25 bis 64 Jahre	862	55,8 %
65 Jahre und älter	279	18,0 %
Durchschnittsalter	42,7	
Entwicklung 2018 bis 2023	- 58	
Geborene minus Gestorbene	+ 35	
Zuzüge minus Wegzüge ¹⁾	- 93	

Quelle: Land Salzburg ¹⁾inkl. Statistische Korrektur

Bildung & Erwerbstätigkeit

Höchste abgeschlossene Ausbildung



15- bis 64-Jährige per 31.10.2021	1.065	
Pflichtschule	183	17,2 %
Lehre	531	49,9 %
berufsbildende mittlere Schule	180	16,9 %
Matura, Kolleg	92	8,6 %
Hochschule, Universität	79	7,4 %

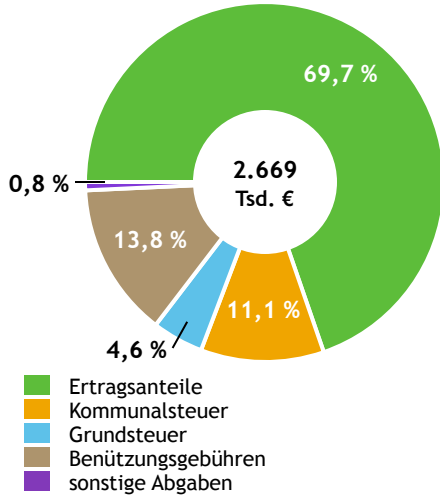
Erwerbspersonen 15 Jahre und älter	887	
Selbständige, Mithelfende	106	12,0 %
Unselbständige	747	84,2 %
Arbeitslose	34	3,8 %
Erwerbsquote in % ¹⁾	81,6	

Erwerbsspendler:innen	
Einpendler:innen ²⁾	185
Auspender:innen	621

Quelle: Statistik Austria ¹⁾15 bis 64 Jahre ²⁾ohne Ausland

Gemeindefinanzen

Steuereinnahmen 2022



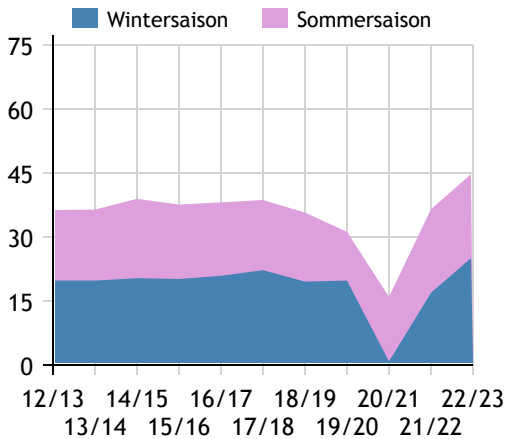
Gemeindefinanzen 2022 (Finanzierungshaushalt in 1.000 €)

voranschlagswirksame Gebarung		
Einzahlungen	3.971	
Auszahlungen	4.038	
nicht-voranschlagswirksame Gebarung		
Einzahlungen	1.204	
Auszahlungen	1.196	
Steuereinnahmen, Gebühren, Abgaben¹⁾	2.669	
Ertragsanteile	1.860	69,7 %
Kommunalsteuer	295	11,1 %
Grundsteuer	123	4,6 %
Benützungsgebühren	369	13,8 %
sonstige Abgaben ¹⁾	21	0,8 %

Quelle: Statistik Austria ¹⁾ ohne Fremdenverkehrsabgabe

Tourismus

Nächtigungen 2012/13 bis 2022/23 (in 1.000)



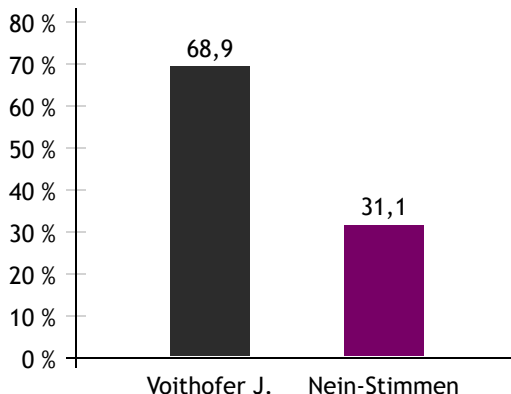
Tourismusjahr 2022/23

Ankünfte	10.081	
Wintersaison	5.614	55,7 %
Sommersaison	4.467	44,3 %
Übernachtungen	44.708	
Wintersaison	25.049	56,0 %
Sommersaison	19.659	44,0 %
Nächtigungen je Einwohner:in	28,9	
Betten¹⁾		
Wintersaison	503	
Sommersaison	525	
Bettenauslastung in %¹⁾		
Wintersaison	27,5	
Sommersaison	20,4	

Quelle: Land Salzburg ¹⁾ ohne Campingplätze

Gemeindewahlen

Bürgermeisterwahl 2024



Bürgermeister Voithofer Josef ÖVP

Gemeindevertretungswahl 2024

Wahlberechtigte	1.304	
Wahlbeteiligung	81,7 %	
	Stimmen	Mandate
ÖVP	39,8 %	7
FPÖ	41,8 %	7
SPÖ	18,4 %	3

Quelle: Land Salzburg