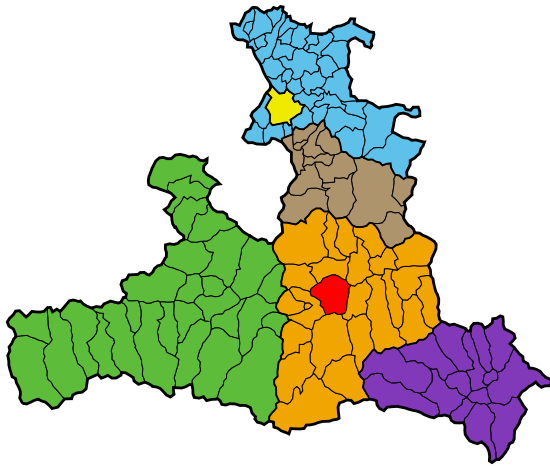


# Stadtgemeinde St. Johann im Pongau

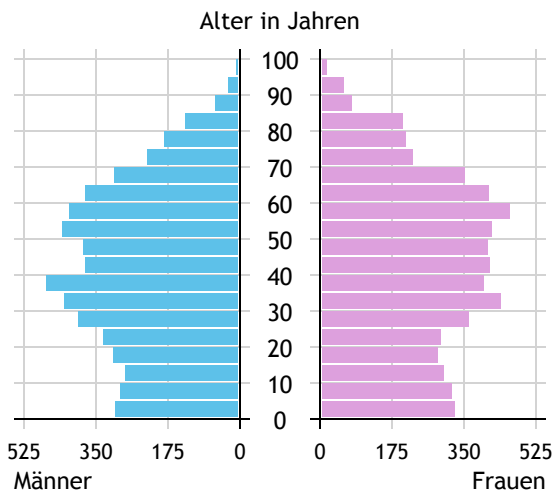


<b>Allgemeines</b>	
Seehöhe	616 m
Katasterfläche	78,1 km <sup>2</sup>
Dauersiedlungsraum	27,1 km <sup>2</sup>
landwirtschaftliche Nutzfläche	23,0 km <sup>2</sup>
Bevölkerung je km <sup>2</sup>	146,5
höchste Erhebung	Sonntagskogel
Höhe	1.849 m
Entfernung zur Landeshauptstadt	59 km
<b>Politisches</b>	
Politischer Bezirk	St. Johann im Pongau
Gerichtsbezirk	Sankt Johann im Pongau

Quellen: Statistik Austria, Sagis

## Bevölkerung

### Bevölkerungspyramide

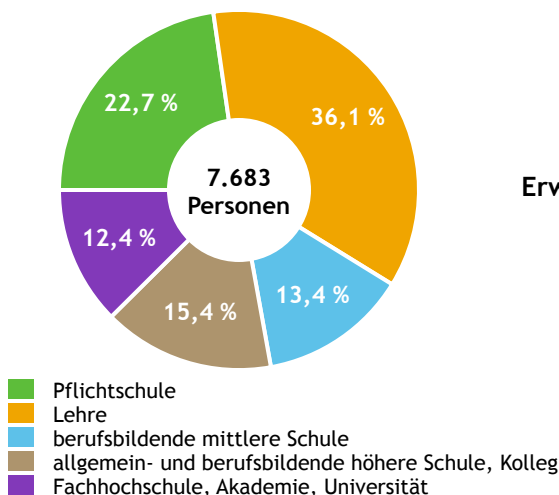


<b>Bevölkerung per 1.1.2023</b>	<b>11.452</b>	
Männer	5.604	48,9 %
Frauen	5.848	51,1 %
ausländische Staatsangehörige	2.237	19,5 %
<b>Altersstruktur</b>	<b>11.452</b>	
0 bis 5 Jahre	720	6,3 %
6 bis 14 Jahre	1.063	9,3 %
15 bis 24 Jahre	1.196	10,4 %
25 bis 64 Jahre	6.478	56,6 %
65 Jahre und älter	1.995	17,4 %
Durchschnittsalter	41,8	
<b>Entwicklung 2018 bis 2023</b>	<b>+ 508</b>	
Geborene minus Gestorbene	+ 211	
Zuzüge minus Wegzüge <sup>1)</sup>	+ 297	

Quelle: Land Salzburg <sup>1)</sup>inkl. Statistische Korrektur

## Bildung & Erwerbstätigkeit

### Höchste abgeschlossene Ausbildung



<b>15- bis 64-Jährige per 31.10.2021</b>	<b>7.683</b>	
Pflichtschule	1.745	22,7 %
Lehre	2.773	36,1 %
berufsbildende mittlere Schule	1.026	13,4 %
Matura, Kolleg	1.184	15,4 %
Hochschule, Universität	955	12,4 %

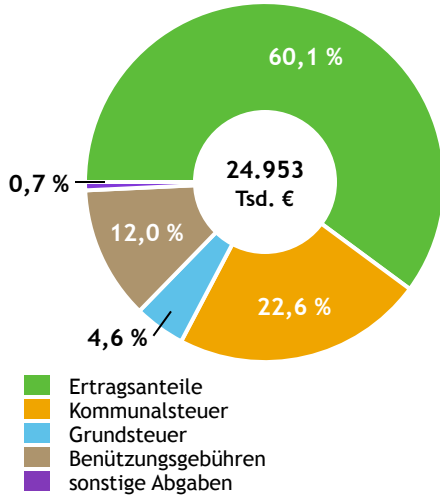
<b>Erwerbspersonen 15 Jahre und älter</b>	<b>6.446</b>	
Selbständige, Mithelfende	686	10,6 %
Unselbständige	5.525	85,7 %
Arbeitslose	235	3,6 %
Erwerbsquote in % <sup>1)</sup>	82,4	

<b>Erwerbspendler:innen</b>	
Einpendler:innen <sup>2)</sup>	4.232
Auspender:innen	3.321

Quelle: Statistik Austria <sup>1)</sup>15 bis 64 Jahre <sup>2)</sup>ohne Ausland

# Gemeindefinanzen

## Steuereinnahmen 2022



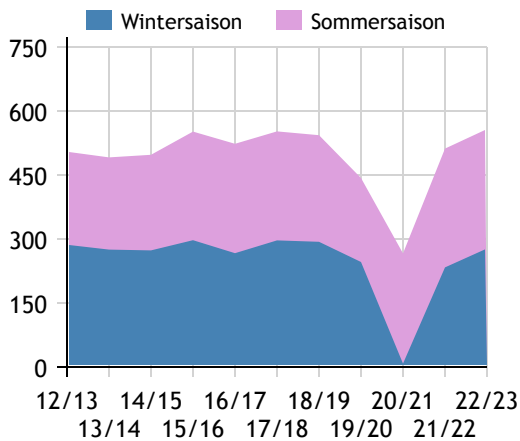
## Gemeindefinanzen 2022 (Finanzierungshaushalt in 1.000 €)

<b>voranschlagswirksame Gebarung</b>		
Einzahlungen	39.613	
Auszahlungen	36.677	
<b>nicht-voranschlagswirksame Gebarung</b>		
Einzahlungen	12.408	
Auszahlungen	12.358	
<b>Steuereinnahmen, Gebühren, Abgaben<sup>1)</sup></b>	<b>24.953</b>	
Ertragsanteile	15.004	60,1 %
Kommunalsteuer	5.632	22,6 %
Grundsteuer	1.145	4,6 %
Benützungsgebühren	2.998	12,0 %
sonstige Abgaben <sup>1)</sup>	174	0,7 %

Quelle: Statistik Austria <sup>1)</sup> ohne Fremdenverkehrsabgabe

# Tourismus

## Nächtigungen 2012/13 bis 2022/23 (in 1.000)



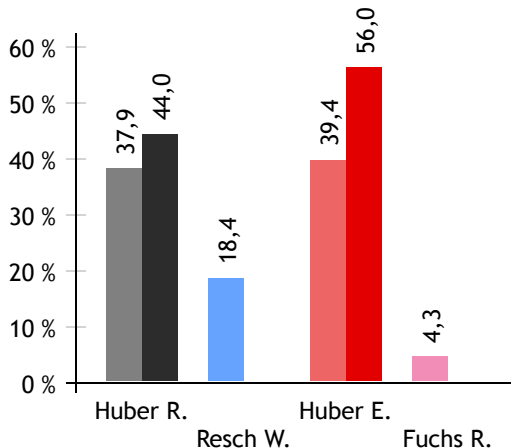
## Tourismusjahr 2022/23

<b>Ankünfte</b>	<b>136.673</b>	
Wintersaison	61.021	44,6 %
Sommersaison	75.652	55,4 %
<b>Übernachtungen</b>	<b>555.542</b>	
Wintersaison	275.837	49,7 %
Sommersaison	279.705	50,3 %
Nächtigungen je Einwohner:in	48,5	
<b>Betten<sup>1)</sup></b>		
Wintersaison	4.133	
Sommersaison	4.077	
<b>Bettenauslastung in %<sup>1)</sup></b>		
Wintersaison	36,6	
Sommersaison	35,9	

Quelle: Land Salzburg <sup>1)</sup> ohne Campingplätze

# Gemeindewahlen

## Bürgermeisterwahl 2024 (1. und 2. Wahlgang)



## Bürgermeisterin Huber Eveline SPÖ

## Gemeindevertretungswahl 2024

Wahlberechtigte	8.962	
Wahlbeteiligung	67,5 %	
	Stimmen	Mandate
ÖVP	38,8 %	10
FPÖ	18,7 %	5
SPÖ	36,5 %	9
BBJO	6,0 %	1

Quelle: Land Salzburg