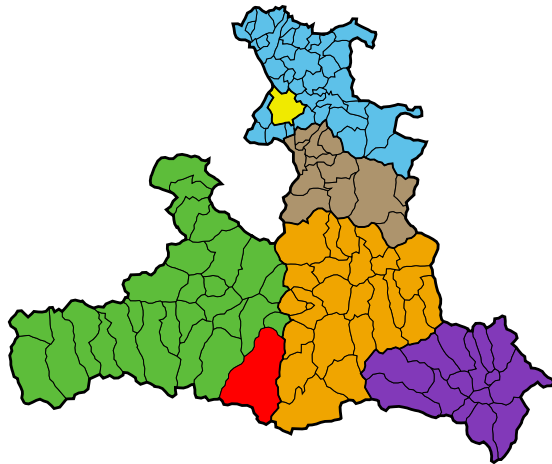


Marktgemeinde Rauris

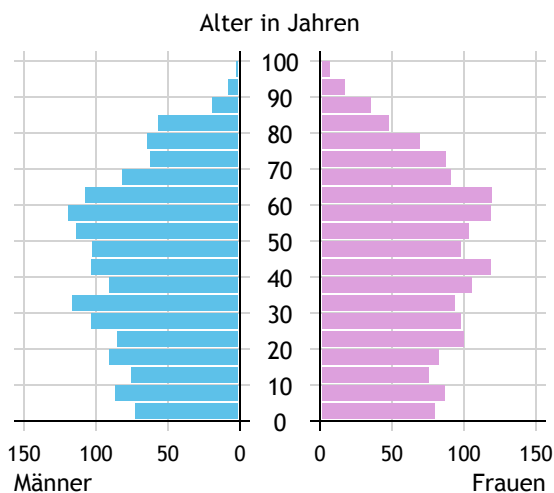


Allgemeines	
Seehöhe	949 m
Katasterfläche	253,1 km ²
Dauersiedlungsraum	24,7 km ²
landwirtschaftliche Nutzfläche	18,7 km ²
Bevölkerung je km ²	12,2
höchste Erhebung	Hocharn
Höhe	3.254 m
Entfernung zum Bezirkshauptort	28 km
Entfernung zur Landeshauptstadt	90 km
Politisches	
Politischer Bezirk	Zell am See
Gerichtsbezirk	Zell am See

Quellen: Statistik Austria, Sagis

Bevölkerung

Bevölkerungspyramide

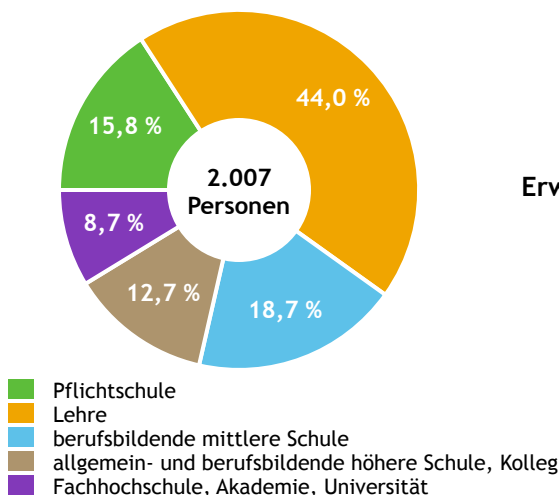


Bevölkerung per 1.1.2023	3.095	
Männer	1.513	48,9 %
Frauen	1.582	51,1 %
ausländische Staatsangehörige	233	7,5 %
Altersstruktur		3.095
0 bis 5 Jahre	180	5,8 %
6 bis 14 Jahre	281	9,1 %
15 bis 24 Jahre	348	11,2 %
25 bis 64 Jahre	1.671	54,0 %
65 Jahre und älter	615	19,9 %
Durchschnittsalter	43,0	
Entwicklung 2018 bis 2023		+ 51
Geborene minus Gestorbene	+ 4	
Zuzüge minus Wegzüge ¹⁾	+ 47	

Quelle: Land Salzburg ¹⁾inkl. Statistische Korrektur

Bildung & Erwerbstätigkeit

Höchste abgeschlossene Ausbildung



15- bis 64-Jährige per 31.10.2021	2.007	
Pflichtschule	318	15,8 %
Lehre	884	44,0 %
berufsbildende mittlere Schule	375	18,7 %
Matura, Kolleg	255	12,7 %
Hochschule, Universität	175	8,7 %

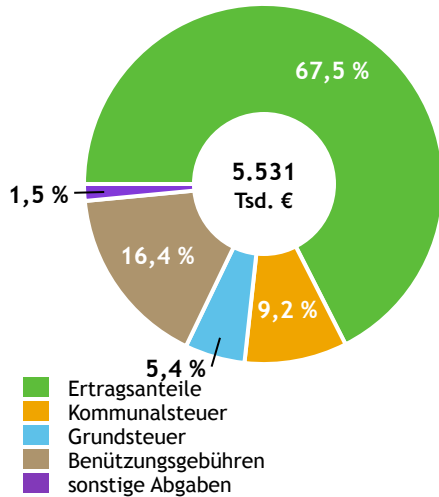
Erwerbspersonen 15 Jahre und älter	1.614	
Selbständige, Mithelfende	231	14,3 %
Unselbständige	1.300	80,5 %
Arbeitslose	83	5,1 %
Erwerbsquote in % ¹⁾	79,2	

Erwerbspendler:innen	
Einpendler:innen ²⁾	96
Auspender:innen	823

Quelle: Statistik Austria ¹⁾15 bis 64 Jahre ²⁾ohne Ausland

Gemeindefinanzen

Steuereinnahmen 2022



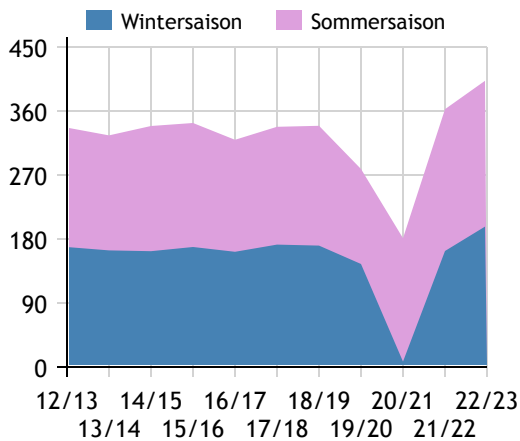
Gemeindefinanzen 2022 (Finanzierungshaushalt in 1.000 €)

voranschlagswirksame Gebarung		
Einzahlungen	12.366	
Auszahlungen	13.738	
nicht-voranschlagswirksame Gebarung		
Einzahlungen	19.305	
Auszahlungen	19.181	
Steuereinnahmen, Gebühren, Abgaben¹⁾	5.531	
Ertragsanteile	3.734	67,5 %
Kommunalsteuer	511	9,2 %
Grundsteuer	299	5,4 %
Benützungsgebühren	907	16,4 %
sonstige Abgaben ¹⁾	81	1,5 %

Quelle: Statistik Austria ¹⁾ ohne Fremdenverkehrsabgabe

Tourismus

Nächtigungen 2012/13 bis 2022/23 (in 1.000)



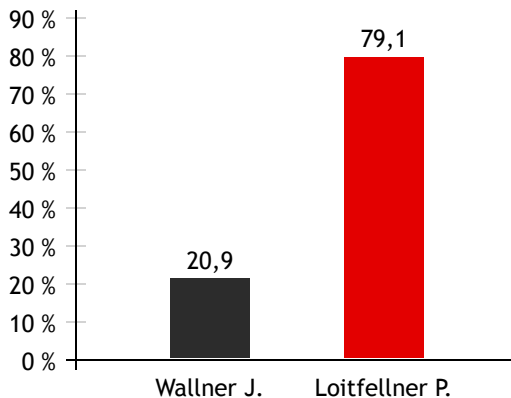
Tourismusjahr 2022/23

Ankünfte	78.303	
Wintersaison	39.475	50,4 %
Sommersaison	38.828	49,6 %
Übernachtungen	402.363	
Wintersaison	197.405	49,1 %
Sommersaison	204.958	50,9 %
Nächtigungen je Einwohner:in	130,0	
Betten¹⁾		
Wintersaison	3.740	
Sommersaison	3.861	
Bettenauslastung in %¹⁾		
Wintersaison	28,6	
Sommersaison	27,7	

Quelle: Land Salzburg ¹⁾ ohne Campingplätze

Gemeindewahlen

Bürgermeisterwahl 2024



Bürgermeister Loitfellner Peter SPÖ

Gemeindevertretungswahl 2024

Wahlberechtigte	2.591	
Wahlbeteiligung	83,8 %	
	Stimmen	Mandate
ÖVP	35,1 %	7
SPÖ	64,9 %	12

Quelle: Land Salzburg