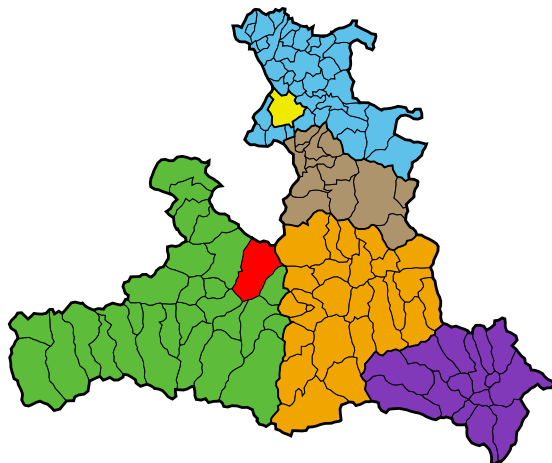


Gemeinde Maria Alm am Steinernen Meer

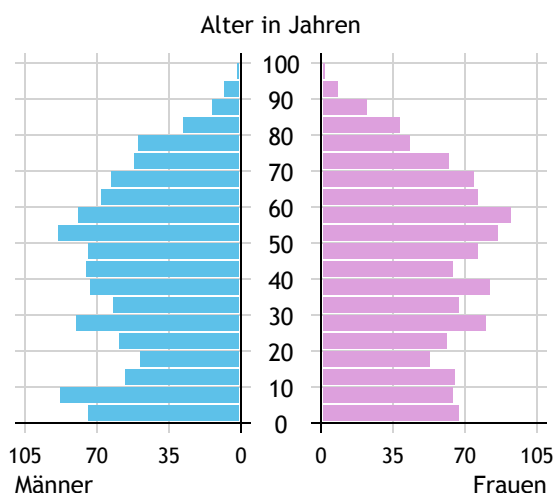


Allgemeines	
Seehöhe	802 m
Katasterfläche	125,4 km ²
Dauersiedlungsraum	18,0 km ²
landwirtschaftliche Nutzfläche	14,7 km ²
Bevölkerung je km ²	17,9
höchste Erhebung	Hoher Kopf (10 m westlich)
Höhe	2.868 m
Entfernung zum Bezirkshauptort	23 km
Entfernung zur Landeshauptstadt	75 km
Politisches	
Politischer Bezirk	Zell am See
Gerichtsbezirk	Zell am See

Quellen: Statistik Austria, Sagis

Bevölkerung

Bevölkerungspyramide

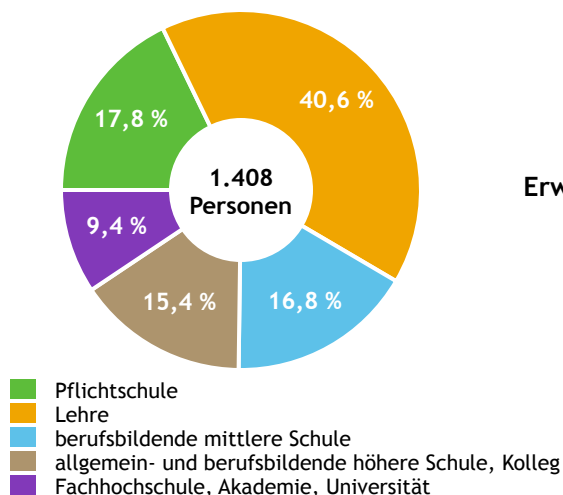


Bevölkerung per 1.1.2023	2.245	
Männer	1.103	49,1 %
Frauen	1.142	50,9 %
ausländische Staatsangehörige	348	15,5 %
Altersstruktur	2.245	
0 bis 5 Jahre	160	7,1 %
6 bis 14 Jahre	242	10,8 %
15 bis 24 Jahre	214	9,5 %
25 bis 64 Jahre	1.191	53,1 %
65 Jahre und älter	438	19,5 %
Durchschnittsalter	41,9	
Entwicklung 2018 bis 2023	+ 48	
Geborene minus Gestorbene	+ 76	
Zuzüge minus Wegzüge ¹⁾	- 28	

Quelle: Land Salzburg ¹⁾inkl. Statistische Korrektur

Bildung & Erwerbstätigkeit

Höchste abgeschlossene Ausbildung



15- bis 64-Jährige per 31.10.2021	1.408	
Pflichtschule	251	17,8 %
Lehre	572	40,6 %
berufsbildende mittlere Schule	236	16,8 %
Matura, Kolleg	217	15,4 %
Hochschule, Universität	132	9,4 %

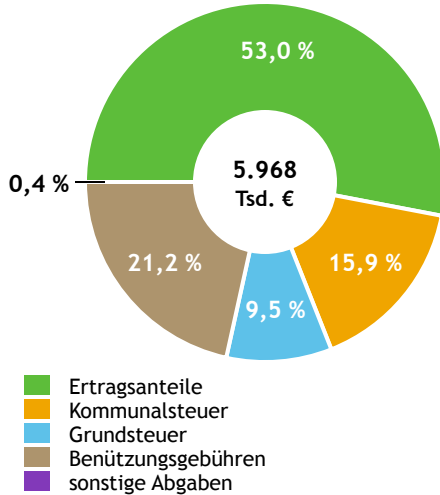
Erwerbspersonen 15 Jahre und älter	1.147	
Selbständige, Mithelfende	253	22,1 %
Unselbständige	817	71,2 %
Arbeitslose	77	6,7 %
Erwerbsquote in % ¹⁾	79,6	

Erwerbsspendler:innen	
Einpendler:innen ²⁾	367
Auspender:innen	543

Quelle: Statistik Austria ¹⁾15 bis 64 Jahre ²⁾ohne Ausland

Gemeindefinanzen

Steuereinnahmen 2022



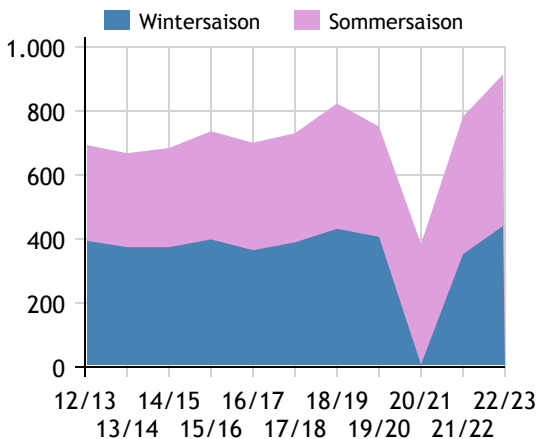
Gemeindefinanzen 2022 (Finanzierungshaushalt in 1.000 €)

voranschlagswirksame Gebarung		
Einzahlungen	7.700	
Auszahlungen	6.953	
nicht-voranschlagswirksame Gebarung		
Einzahlungen	2.941	
Auszahlungen	2.942	
Steuereinnahmen, Gebühren, Abgaben¹⁾	5.968	
Ertragsanteile	3.166	53,0 %
Kommunalsteuer	952	15,9 %
Grundsteuer	565	9,5 %
Benützungsgebühren	1.263	21,2 %
sonstige Abgaben ¹⁾	23	0,4 %

Quelle: Statistik Austria ¹⁾ ohne Fremdenverkehrsabgabe

Tourismus

Nächtigungen 2012/13 bis 2022/23 (in 1.000)



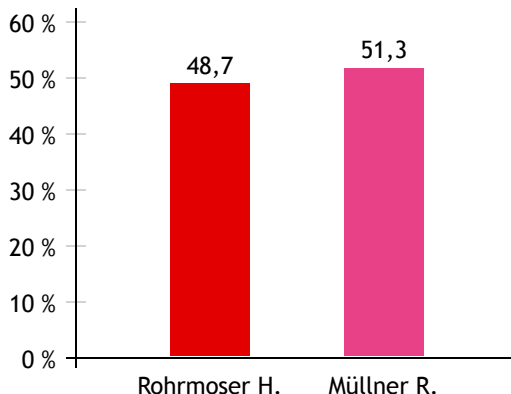
Tourismusjahr 2022/23

Ankünfte	193.514	
Wintersaison	88.558	45,8 %
Sommersaison	104.956	54,2 %
Übernachtungen	914.642	
Wintersaison	440.533	48,2 %
Sommersaison	474.109	51,8 %
Nächtigungen je Einwohner:in	407,4	
Betten¹⁾		
Wintersaison	7.028	
Sommersaison	6.961	
Bettenauslastung in %¹⁾		
Wintersaison	34,6	
Sommersaison	36,9	

Quelle: Land Salzburg ¹⁾ ohne Campingplätze

Gemeindewahlen

Bürgermeisterwahl 2024



Bürgermeister Müllner Rudolf WPM

Gemeindevertretungswahl 2024

Wahlberechtigte	1.771	
Wahlbeteiligung	72,7 %	
	Stimmen	Mandate
ÖVP	35,1 %	6
SPÖ	33,8 %	6
WPM	31,2 %	5

Quelle: Land Salzburg