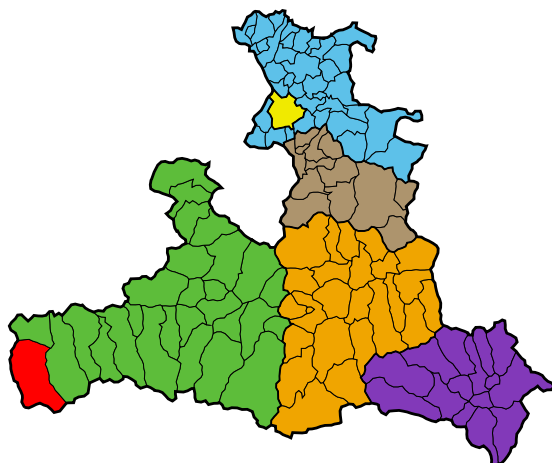


Gemeinde Krimml

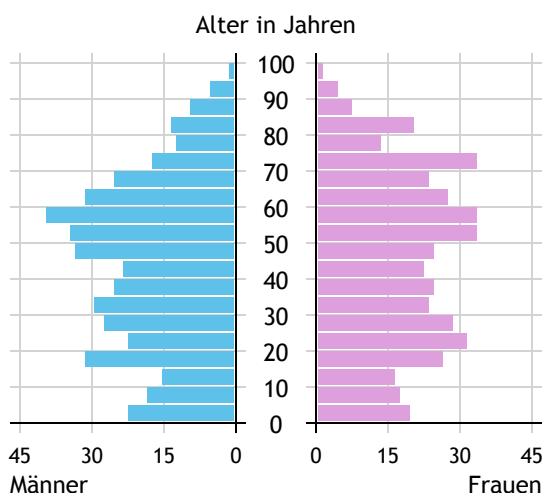


Allgemeines	
Seehöhe	1.067 m
Katasterfläche	169,2 km ²
Dauersiedlungsraum	4,9 km ²
landwirtschaftliche Nutzfläche	1,4 km ²
Bevölkerung je km ²	4,8
höchste Erhebung	Dreihornspitze
Höhe	3.499 m
Entfernung zum Bezirkshauptort	53 km
Entfernung zur Landeshauptstadt	127 km
Politisches	
Politischer Bezirk	Zell am See
Gerichtsbezirk	Zell am See

Quellen: Statistik Austria, Sagis

Bevölkerung

Bevölkerungspyramide

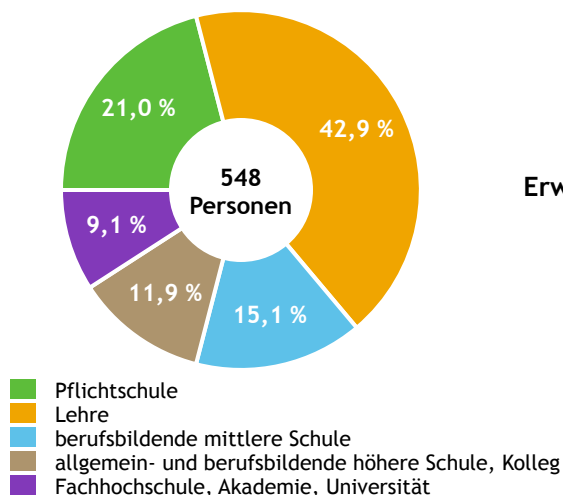


Bevölkerung per 1.1.2023	815	
Männer	411	50,4 %
Frauen	404	49,6 %
ausländische Staatsangehörige	108	13,3 %
Altersstruktur	815	
0 bis 5 Jahre	46	5,6 %
6 bis 14 Jahre	55	6,7 %
15 bis 24 Jahre	106	13,0 %
25 bis 64 Jahre	439	53,9 %
65 Jahre und älter	169	20,7 %
Durchschnittsalter	44,0	
Entwicklung 2018 bis 2023	- 32	
Geborene minus Gestorbene	+ 5	
Zuzüge minus Wegzüge ¹⁾	- 37	

Quelle: Land Salzburg ¹⁾inkl. Statistische Korrektur

Bildung & Erwerbstätigkeit

Höchste abgeschlossene Ausbildung



15- bis 64-Jährige per 31.10.2021	548	
Pflichtschule	115	21,0 %
Lehre	235	42,9 %
berufsbildende mittlere Schule	83	15,1 %
Matura, Kolleg	65	11,9 %
Hochschule, Universität	50	9,1 %

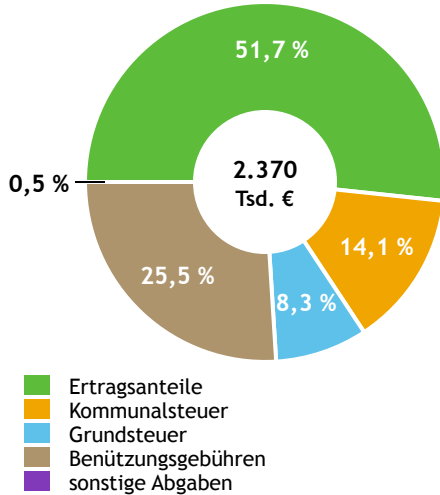
Erwerbspersonen 15 Jahre und älter	435	
Selbständige, Mithelfende	71	16,3 %
Unselbständige	320	73,6 %
Arbeitslose	44	10,1 %
Erwerbsquote in % ¹⁾	76,6	

Erwerbsspendler:innen	
Einpendler:innen ²⁾	85
Auspender:innen	201

Quelle: Statistik Austria ¹⁾15 bis 64 Jahre ²⁾ohne Ausland

Gemeindefinanzen

Steuereinnahmen 2022



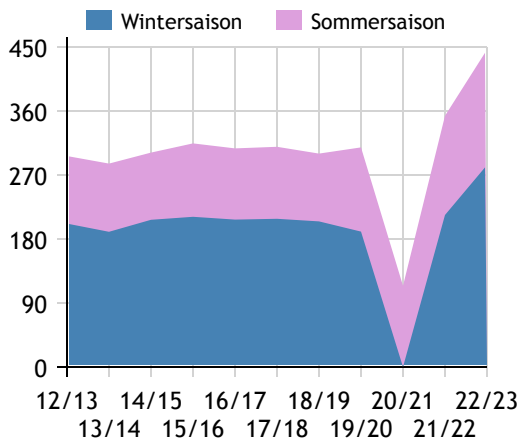
Gemeindefinanzen 2022 (Finanzierungshaushalt in 1.000 €)

voranschlagswirksame Gebarung		
Einzahlungen	3.567	
Auszahlungen	3.101	
nicht-voranschlagswirksame Gebarung		
Einzahlungen	1.700	
Auszahlungen	1.659	
Steuereinnahmen, Gebühren, Abgaben¹⁾	2.370	
Ertragsanteile	1.225	51,7 %
Kommunalsteuer	333	14,1 %
Grundsteuer	196	8,3 %
Benützungsgebühren	605	25,5 %
sonstige Abgaben ¹⁾	11	0,5 %

Quelle: Statistik Austria ¹⁾ ohne Fremdenverkehrsabgabe

Tourismus

Nächtigungen 2012/13 bis 2022/23 (in 1.000)



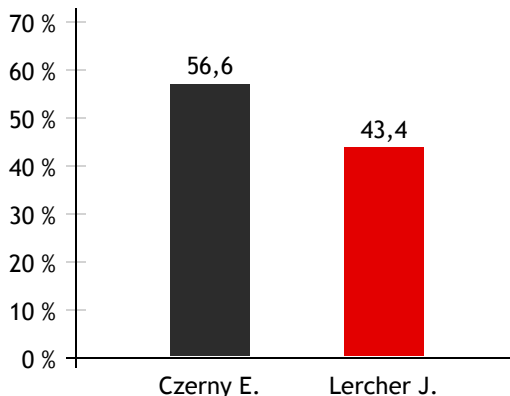
Tourismusjahr 2022/23

Ankünfte	92.142	
Wintersaison	46.176	50,1 %
Sommersaison	45.966	49,9 %
Übernachtungen	441.915	
Wintersaison	280.574	63,5 %
Sommersaison	161.341	36,5 %
Nächtigungen je Einwohner:in	542,2	
Betten¹⁾		
Wintersaison	4.055	
Sommersaison	3.129	
Bettenauslastung in %¹⁾		
Wintersaison	38,2	
Sommersaison	28,0	

Quelle: Land Salzburg ¹⁾ ohne Campingplätze

Gemeindewahlen

Bürgermeisterwahl 2024



Bürgermeister Czerny Erich ÖVP

Gemeindevertretungswahl 2024

Wahlberechtigte	709	
Wahlbeteiligung	83,4 %	
	Stimmen	Mandate
ÖVP	57,7 %	8
SPÖ	42,3 %	5

Quelle: Land Salzburg