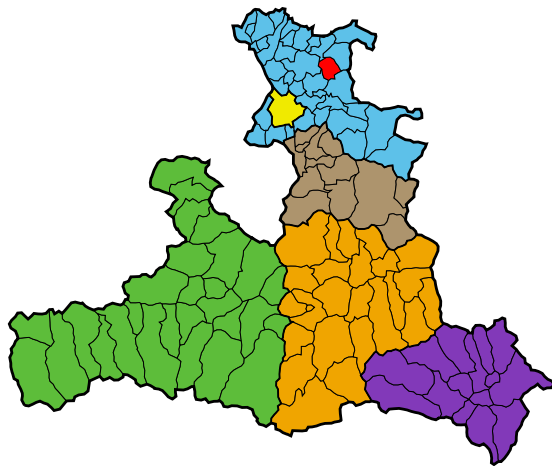


Gemeinde Henndorf am Wallersee

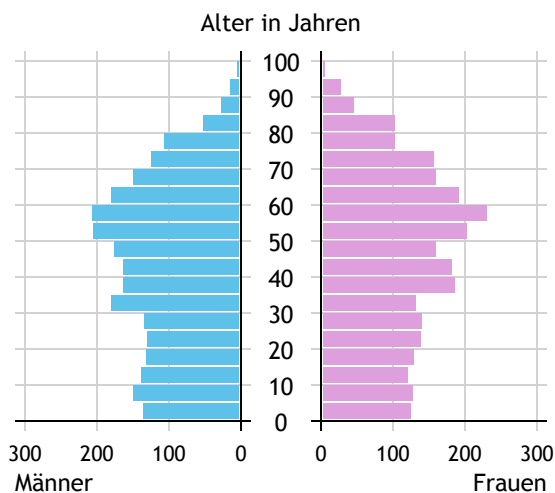


Allgemeines	
Seehöhe	551 m
Katasterfläche	23,5 km ²
Dauersiedlungsraum	15,4 km ²
landwirtschaftliche Nutzfläche	11,8 km ²
Bevölkerung je km ²	216,1
höchste Erhebung	Große Plaike
Höhe	1.034 m
Entfernung zum Bezirkshauptort	6 km
Entfernung zur Landeshauptstadt	19 km
Politisches	
Politischer Bezirk	Salzburg-Umgebung
Gerichtsbezirk	Seekirchen

Quellen: Statistik Austria, Sagis

Bevölkerung

Bevölkerungspyramide

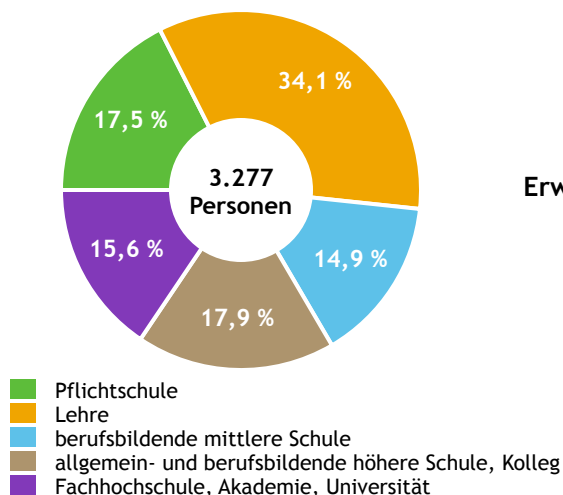


Bevölkerung per 1.1.2023	5.078	
Männer	2.496	49,2 %
Frauen	2.582	50,8 %
ausländische Staatsangehörige	573	11,3 %
Altersstruktur	5.078	
0 bis 5 Jahre	312	6,1 %
6 bis 14 Jahre	461	9,1 %
15 bis 24 Jahre	513	10,1 %
25 bis 64 Jahre	2.769	54,5 %
65 Jahre und älter	1.023	20,1 %
Durchschnittsalter	43,5	
Entwicklung 2018 bis 2023	+ 131	
Geborene minus Gestorbene	+ 106	
Zuzüge minus Wegzüge ¹⁾	+ 25	

Quelle: Land Salzburg ¹⁾inkl. Statistische Korrektur

Bildung & Erwerbstätigkeit

Höchste abgeschlossene Ausbildung



15- bis 64-Jährige per 31.10.2021	3.277	
Pflichtschule	575	17,5 %
Lehre	1.118	34,1 %
berufsbildende mittlere Schule	488	14,9 %
Matura, Kolleg	586	17,9 %
Hochschule, Universität	510	15,6 %

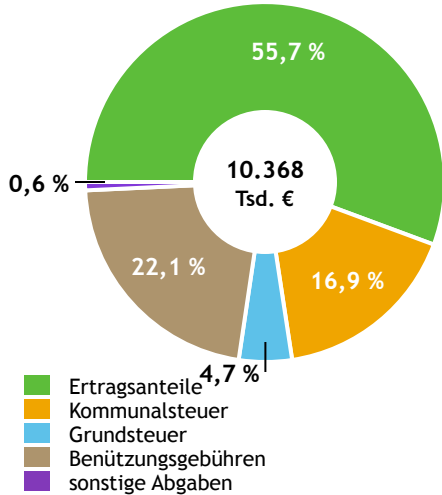
Erwerbspersonen 15 Jahre und älter	2.801	
Selbständige, Mithelfende	373	13,3 %
Unselbständige	2.353	84,0 %
Arbeitslose	75	2,7 %
Erwerbsquote in % ¹⁾	83,0	

Erwerbspendler:innen	
Einpendler:innen ²⁾	1.209
Auspender:innen	1.954

Quelle: Statistik Austria ¹⁾15 bis 64 Jahre ²⁾ohne Ausland

Gemeindefinanzen

Steuereinnahmen 2022



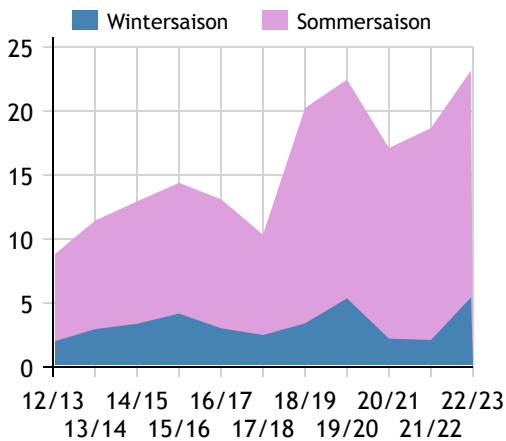
Gemeindefinanzen 2022 (Finanzierungshaushalt in 1.000 €)

voranschlagswirksame Gebarung		
Einzahlungen	22.654	
Auszahlungen	20.400	
nicht-voranschlagswirksame Gebarung		
Einzahlungen	4.852	
Auszahlungen	4.746	
Steuereinnahmen, Gebühren, Abgaben¹⁾	10.368	
Ertragsanteile	5.771	55,7 %
Kommunalsteuer	1.755	16,9 %
Grundsteuer	492	4,7 %
Benützungsgebühren	2.290	22,1 %
sonstige Abgaben ¹⁾	59	0,6 %

Quelle: Statistik Austria ¹⁾ ohne Fremdenverkehrsabgabe

Tourismus

Nächtigungen 2012/13 bis 2022/23 (in 1.000)



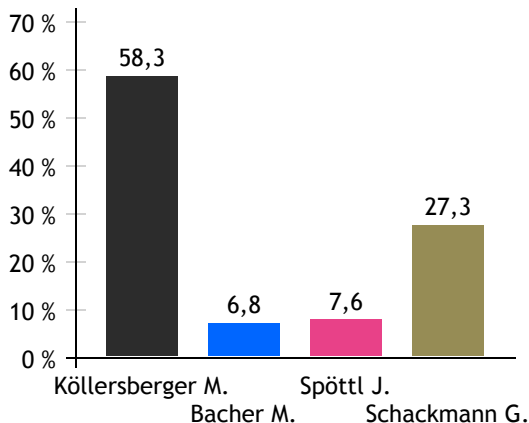
Tourismusjahr 2022/23

Ankünfte	8.081	
Wintersaison	2.220	27,5 %
Sommersaison	5.861	72,5 %
Übernachtungen	23.173	
Wintersaison	5.444	23,5 %
Sommersaison	17.729	76,5 %
Nächtigungen je Einwohner:in	4,6	
Betten¹⁾		
Wintersaison	98	
Sommersaison	106	
Bettenauslastung in %¹⁾		
Wintersaison	29,9	
Sommersaison	30,4	

Quelle: Land Salzburg ¹⁾ ohne Campingplätze

Gemeindewahlen

Bürgermeisterwahl 2024



Bürgermeister Köllersberger Martin ÖVP

Gemeindevertretungswahl 2024

Wahlberechtigte	4.158	
Wahlbeteiligung	72,4 %	
	Stimmen	Mandate
ÖVP	42,6 %	11
FPÖ	10,9 %	3
SPÖ	11,7 %	3
GRÜNE	9,4 %	2
FMH	5,5 %	1
Team Für Henndorf	19,9 %	5

Quelle: Land Salzburg