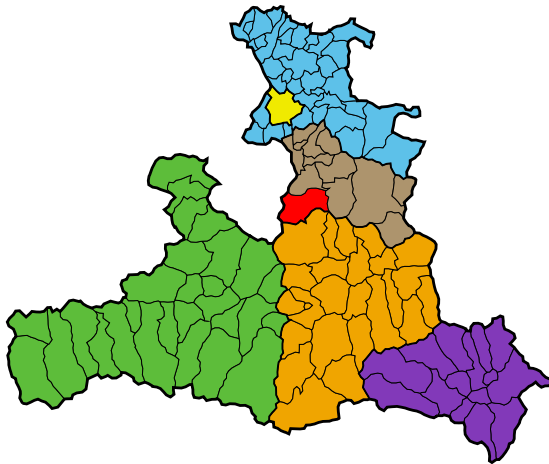


Marktgemeinde Golling an der Salzach

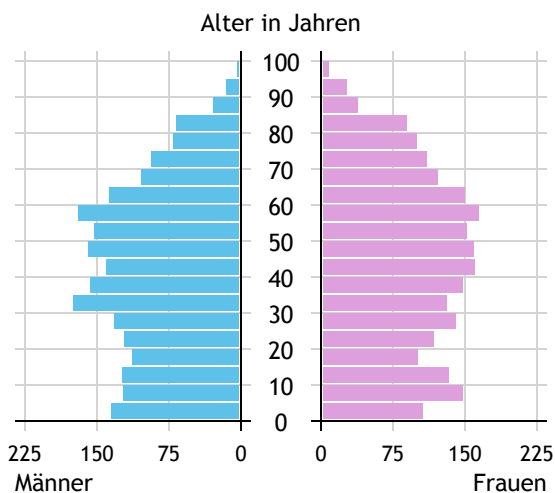


Allgemeines	
Seehöhe	480 m
Katasterfläche	82,2 km ²
Dauersiedlungsraum	8,4 km ²
landwirtschaftliche Nutzfläche	4,8 km ²
Bevölkerung je km ²	53,5
höchste Erhebung	Großer Archenkopf (südwestlich davon)
Höhe	2.392 m
Entfernung zum Bezirkshauptort	16 km
Entfernung zur Landeshauptstadt	29 km
Politisches	
Politischer Bezirk	Hallein
Gerichtsbezirk	Hallein

Quellen: Statistik Austria, Sagis

Bevölkerung

Bevölkerungspyramide

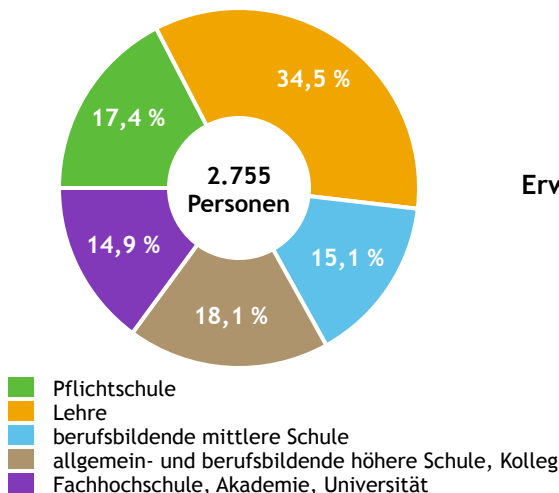


Bevölkerung per 1.1.2023	4.397	
Männer	2.157	49,1 %
Frauen	2.240	50,9 %
ausländische Staatsangehörige	727	16,5 %
Altersstruktur		
0 bis 5 Jahre	295	6,7 %
6 bis 14 Jahre	453	10,3 %
15 bis 24 Jahre	440	10,0 %
25 bis 64 Jahre	2.376	54,0 %
65 Jahre und älter	833	18,9 %
Durchschnittsalter	42,2	
Entwicklung 2018 bis 2023		
Geborene minus Gestorbene	+ 25	
Zuzüge minus Wegzüge ¹⁾	+ 101	

Quelle: Land Salzburg ¹⁾inkl. Statistische Korrektur

Bildung & Erwerbstätigkeit

Höchste abgeschlossene Ausbildung



15- bis 64-Jährige per 31.10.2021	2.755	
Pflichtschule	479	17,4 %
Lehre	950	34,5 %
berufsbildende mittlere Schule	415	15,1 %
Matura, Kolleg	500	18,1 %
Hochschule, Universität	411	14,9 %

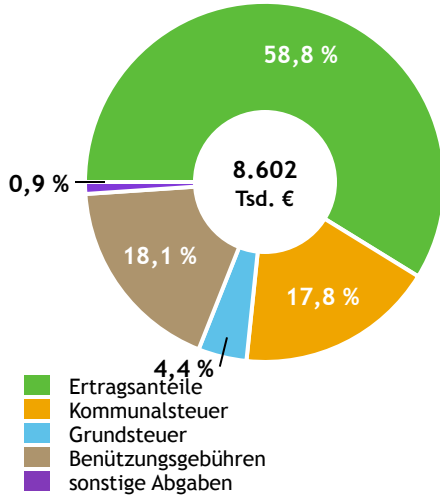
Erwerbspersonen 15 Jahre und älter	2.288	
Selbständige, Mithelfende	234	10,2 %
Unselbständige	1.986	86,8 %
Arbeitslose	68	3,0 %
Erwerbsquote in % ¹⁾	81,4	

Erwerbsspendler:innen	
Einpendler:innen ²⁾	905
Auspender:innen	1.534

Quelle: Statistik Austria ¹⁾15 bis 64 Jahre ²⁾ohne Ausland

Gemeindefinanzen

Steuereinnahmen 2022



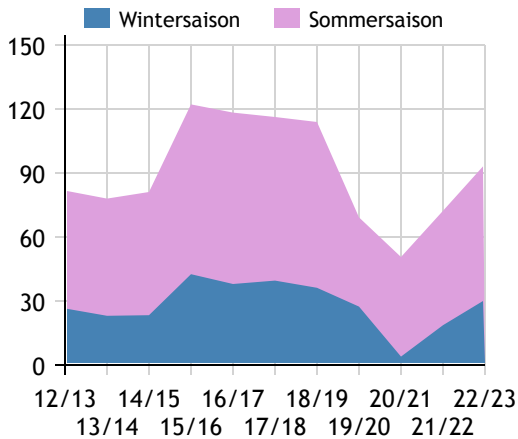
Gemeindefinanzen 2022 (Finanzierungshaushalt in 1.000 €)

voranschlagswirksame Gebarung		
Einzahlungen	15.444	
Auszahlungen	14.528	
nicht-voranschlagswirksame Gebarung		
Einzahlungen	5.099	
Auszahlungen	5.079	
Steuereinnahmen, Gebühren, Abgaben¹⁾	8.602	
Ertragsanteile	5.059	58,8 %
Kommunalsteuer	1.534	17,8 %
Grundsteuer	376	4,4 %
Benützungsgebühren	1.554	18,1 %
sonstige Abgaben ¹⁾	80	0,9 %

Quelle: Statistik Austria ¹⁾ ohne Fremdenverkehrsabgabe

Tourismus

Nächtigungen 2012/13 bis 2022/23 (in 1.000)



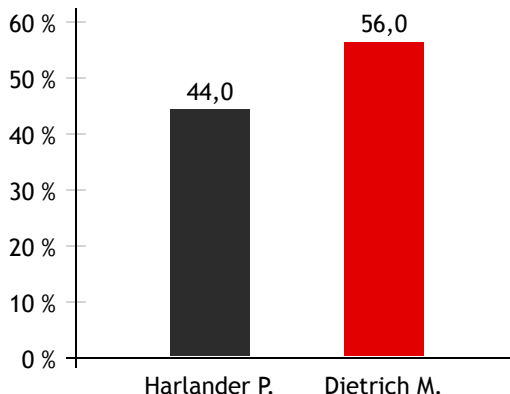
Tourismusjahr 2022/23

Ankünfte	47.838	
Wintersaison	12.573	26,3 %
Sommersaison	35.265	73,7 %
Übernachtungen	93.090	
Wintersaison	29.971	32,2 %
Sommersaison	63.119	67,8 %
Nächtigungen je Einwohner:in	21,2	
Betten¹⁾		
Wintersaison	914	
Sommersaison	904	
Bettenauslastung in %¹⁾		
Wintersaison	17,6	
Sommersaison	31,8	

Quelle: Land Salzburg ¹⁾ ohne Campingplätze

Gemeindewahlen

Bürgermeisterwahl 2024



Bürgermeister Dietrich Martin SPÖ

Gemeindevertretungswahl 2024

Wahlberechtigte	3.489	
Wahlbeteiligung	71,4 %	
	Stimmen	Mandate
ÖVP	41,2 %	9
FPÖ	11,3 %	2
SPÖ	47,5 %	10

Quelle: Land Salzburg