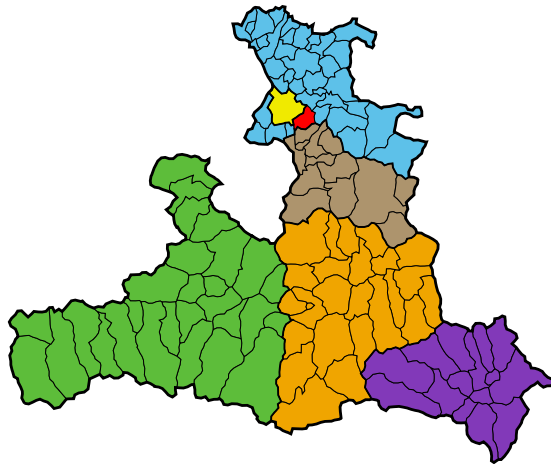


Gemeinde Elsbethen

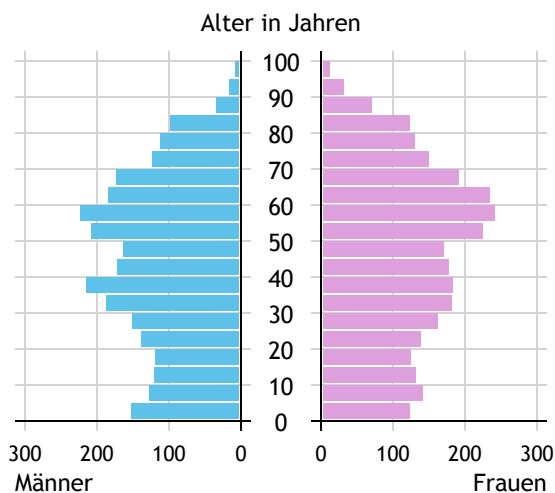


Allgemeines		
Seehöhe		439 m
Katasterfläche		23,9 km ²
Dauersiedlungsraum		10,3 km ²
landwirtschaftliche Nutzfläche		7,2 km ²
Bevölkerung je km ²		230,1
höchste Erhebung	Schwarzenberg	
Höhe		1.334 m
Entfernung zum Bezirkshauptort		22 km
Entfernung zur Landeshauptstadt		6 km
Politisches		
Politischer Bezirk	Salzburg-Umgebung	
Gerichtsbezirk	Salzburg	

Quellen: Statistik Austria, Sagis

Bevölkerung

Bevölkerungspyramide

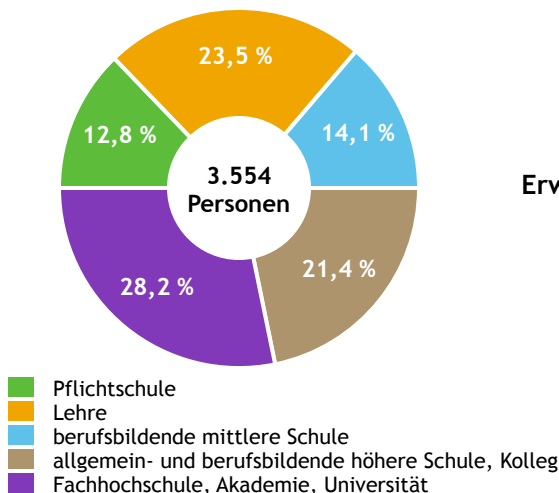


Bevölkerung per 1.1.2023	5.507	
Männer	2.648	48,1 %
Frauen	2.859	51,9 %
ausländische Staatsangehörige	684	12,4 %
Altersstruktur		
0 bis 5 Jahre	316	5,7 %
6 bis 14 Jahre	455	8,3 %
15 bis 24 Jahre	504	9,2 %
25 bis 64 Jahre	3.015	54,7 %
65 Jahre und älter	1.217	22,1 %
Durchschnittsalter	44,9	
Entwicklung 2018 bis 2023		
Geborene minus Gestorbene	+ 83	
Zuzüge minus Wegzüge ¹⁾	- 12	
	+ 95	

Quelle: Land Salzburg ¹⁾inkl. Statistische Korrektur

Bildung & Erwerbstätigkeit

Höchste abgeschlossene Ausbildung

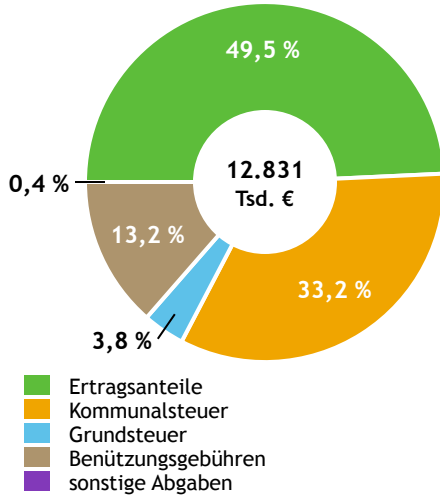


15- bis 64-Jährige per 31.10.2021	3.554	
Pflichtschule	455	12,8 %
Lehre	834	23,5 %
berufsbildende mittlere Schule	502	14,1 %
Matura, Kolleg	760	21,4 %
Hochschule, Universität	1.003	28,2 %
Erwerbspersonen 15 Jahre und älter		
Selbständige, Mithelfende	383	13,0 %
Unselbständige	2.508	85,2 %
Arbeitslose	52	1,8 %
Erwerbsquote in % ¹⁾	80,0	
Erwerbsspendler:innen		
Einpendler:innen ²⁾	1.840	
Auspender:innen	2.261	

Quelle: Statistik Austria ¹⁾15 bis 64 Jahre ²⁾ohne Ausland

Gemeindefinanzen

Steuereinnahmen 2022



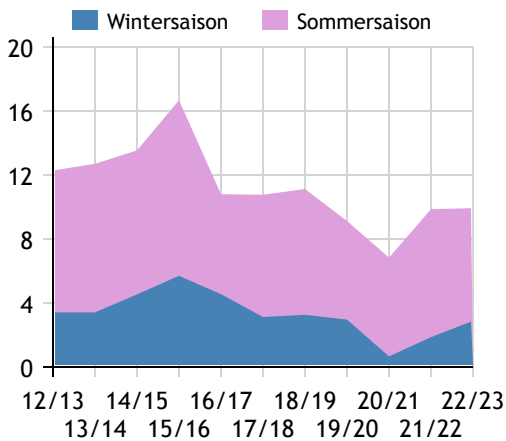
Gemeindefinanzen 2022 (Finanzierungshaushalt in 1.000 €)

voranschlagswirksame Gebarung		
Einzahlungen	18.171	
Auszahlungen	18.965	
nicht-voranschlagswirksame Gebarung		
Einzahlungen	2.257	
Auszahlungen	2.216	
Steuereinnahmen, Gebühren, Abgaben¹⁾	12.831	
Ertragsanteile	6.345	49,5 %
Kommunalsteuer	4.261	33,2 %
Grundsteuer	482	3,8 %
Benützungsgebühren	1.691	13,2 %
sonstige Abgaben ¹⁾	51	0,4 %

Quelle: Statistik Austria ¹⁾ ohne Fremdenverkehrsabgabe

Tourismus

Nächtigungen 2012/13 bis 2022/23 (in 1.000)



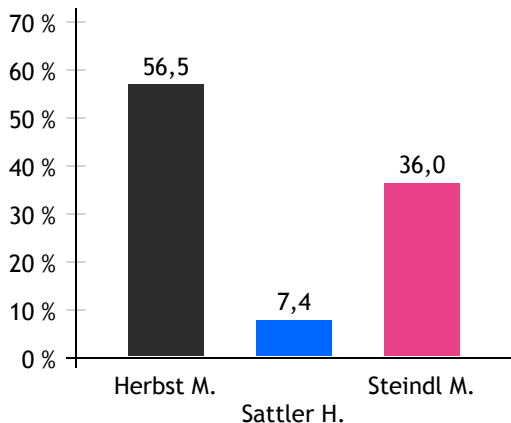
Tourismusjahr 2022/23

Ankünfte	3.997	
Wintersaison	950	23,8 %
Sommersaison	3.047	76,2 %
Übernachtungen	9.927	
Wintersaison	2.842	28,6 %
Sommersaison	7.085	71,4 %
Nächtigungen je Einwohner:in	1,8	
Betten¹⁾		
Wintersaison	145	
Sommersaison	145	
Bettenauslastung in %¹⁾		
Wintersaison	10,8	
Sommersaison	26,6	

Quelle: Land Salzburg ¹⁾ ohne Campingplätze

Gemeindewahlen

Bürgermeisterwahl 2024



Bürgermeister Heribert Matthias ÖVP

Gemeindevertretungswahl 2024

Wahlberechtigte	4.457	
Wahlbeteiligung	69,8 %	
	Stimmen	Mandate
ÖVP	43,9 %	11
FPÖ	8,1 %	2
SPÖ	17,1 %	4
ULE	7,7 %	2
WFE	23,1 %	6

Quelle: Land Salzburg