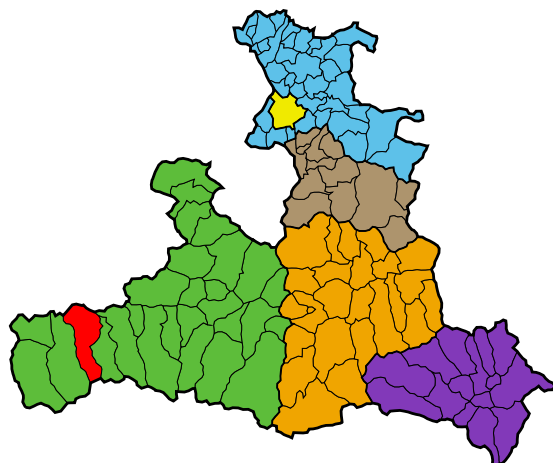


Gemeinde Bramberg am Wildkogel

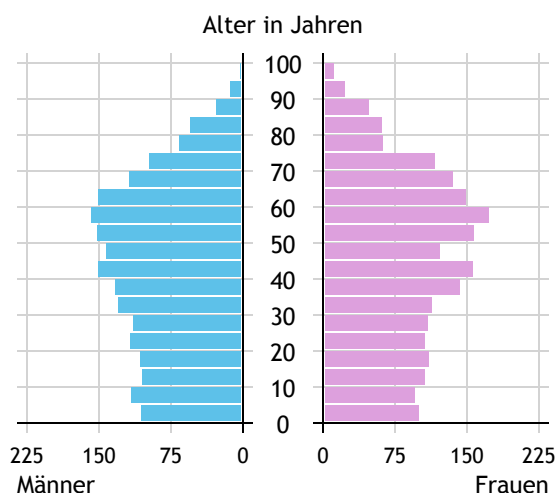


Allgemeines	
Seehöhe	819 m
Katasterfläche	117,2 km ²
Dauersiedlungsraum	15,7 km ²
landwirtschaftliche Nutzfläche	10,0 km ²
Bevölkerung je km ²	34,4
höchste Erhebung	Hohe Fürleg
Höhe	3.240 m
Entfernung zum Bezirkshauptort	36 km
Entfernung zur Landeshauptstadt	111 km
Politisches	
Politischer Bezirk	Zell am See
Gerichtsbezirk	Zell am See

Quellen: Statistik Austria, Sagis

Bevölkerung

Bevölkerungspyramide

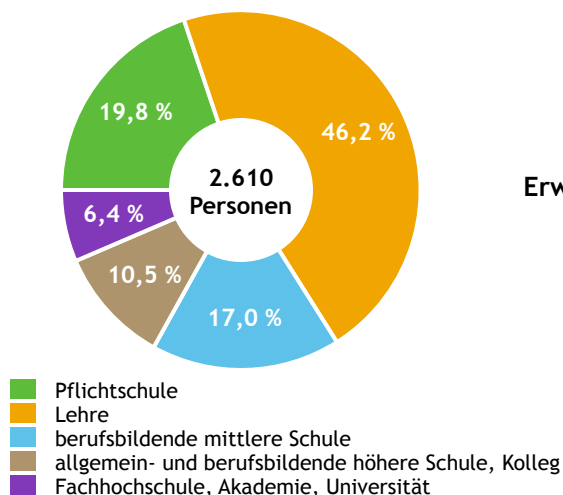


Bevölkerung per 1.1.2023	4.031	
Männer	2.002	49,7 %
Frauen	2.029	50,3 %
ausländische Staatsangehörige	228	5,7 %
Altersstruktur		
0 bis 5 Jahre	236	5,9 %
6 bis 14 Jahre	374	9,3 %
15 bis 24 Jahre	428	10,6 %
25 bis 64 Jahre	2.201	54,6 %
65 Jahre und älter	792	19,6 %
Durchschnittsalter	43,2	
Entwicklung 2018 bis 2023		
Geborene minus Gestorbene	+ 95	
Zuzüge minus Wegzüge ¹⁾	- 19	
	+ 114	

Quelle: Land Salzburg ¹⁾inkl. Statistische Korrektur

Bildung & Erwerbstätigkeit

Höchste abgeschlossene Ausbildung



15- bis 64-Jährige per 31.10.2021	2.610	
Pflichtschule	518	19,8 %
Lehre	1.206	46,2 %
berufsbildende mittlere Schule	444	17,0 %
Matura, Kolleg	274	10,5 %
Hochschule, Universität	168	6,4 %

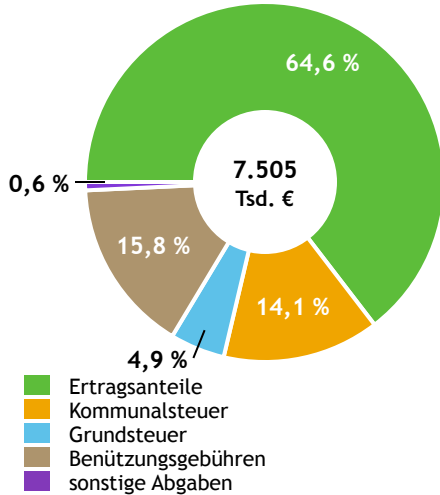
Erwerbspersonen 15 Jahre und älter	2.131	
Selbständige, Mithelfende	274	12,9 %
Unselbständige	1.762	82,7 %
Arbeitslose	95	4,5 %
Erwerbsquote in % ¹⁾	80,1	

Erwerbsspendler:innen	
Einpendler:innen ²⁾	523
Auspender:innen	1.165

Quelle: Statistik Austria ¹⁾15 bis 64 Jahre ²⁾ohne Ausland

Gemeindefinanzen

Steuereinnahmen 2022



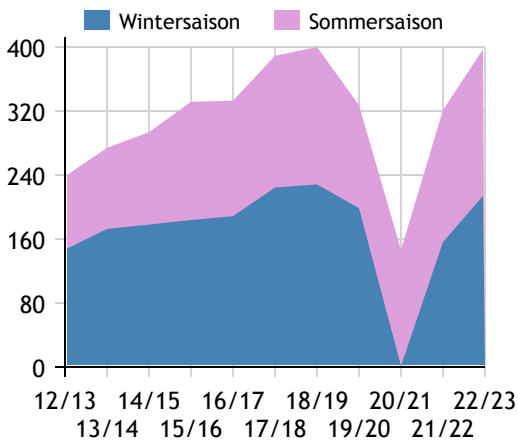
Gemeindefinanzen 2022 (Finanzierungshaushalt in 1.000 €)

voranschlagswirksame Gebarung		
Einzahlungen	14.838	
Auszahlungen	15.192	
nicht-voranschlagswirksame Gebarung		
Einzahlungen	3.535	
Auszahlungen	3.528	
Steuereinnahmen, Gebühren, Abgaben¹⁾	7.505	
Ertragsanteile	4.846	64,6 %
Kommunalsteuer	1.059	14,1 %
Grundsteuer	370	4,9 %
Benützungsgebühren	1.184	15,8 %
sonstige Abgaben ¹⁾	46	0,6 %

Quelle: Statistik Austria ¹⁾ ohne Fremdenverkehrsabgabe

Tourismus

Nächtigungen 2012/13 bis 2022/23 (in 1.000)



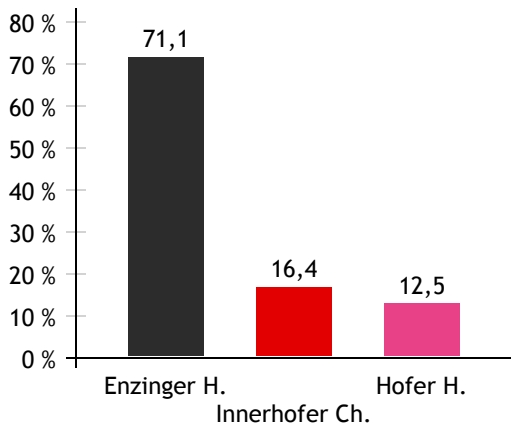
Tourismusjahr 2022/23

Ankünfte	73.678	
Wintersaison	38.534	52,3 %
Sommersaison	35.144	47,7 %
Übernachtungen	397.239	
Wintersaison	213.801	53,8 %
Sommersaison	183.438	46,2 %
Nächtigungen je Einwohner:in	98,5	
Betten¹⁾		
Wintersaison	3.605	
Sommersaison	3.524	
Bettenauslastung in %¹⁾		
Wintersaison	32,8	
Sommersaison	28,3	

Quelle: Land Salzburg ¹⁾ ohne Campingplätze

Gemeindewahlen

Bürgermeisterwahl 2024



Bürgermeister Enzinger Hannes ÖVP

Gemeindevertretungswahl 2024

Wahlberechtigte	3.386	
Wahlbeteiligung	83,0 %	
	Stimmen	Mandate
ÖVP	50,3 %	11
FPÖ	9,6 %	2
SPÖ	21,0 %	4
BBL	19,1 %	4

Quelle: Land Salzburg