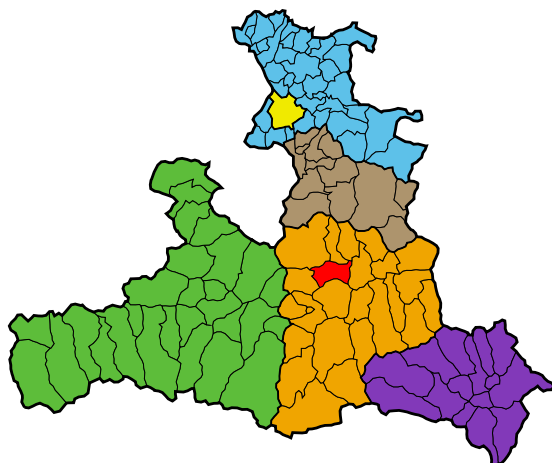


Stadtgemeinde Bischofshofen

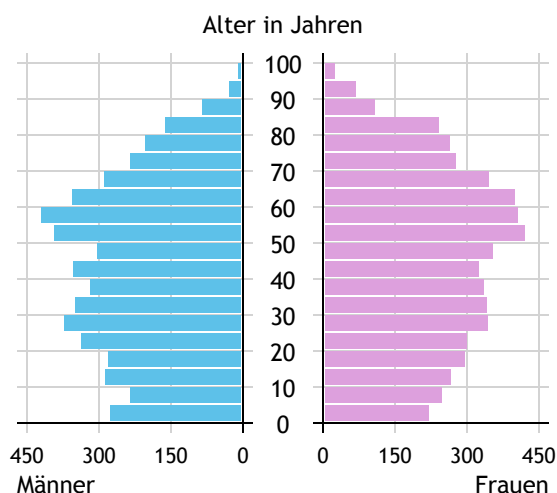


Allgemeines	
Seehöhe	549 m
Katasterfläche	49,6 km ²
Dauersiedlungsraum	16,4 km ²
landwirtschaftliche Nutzfläche	11,9 km ²
Bevölkerung je km ²	214,8
höchste Erhebung	Hochgründeck
Höhe	1.827 m
Entfernung zum Bezirkshauptort	9 km
Entfernung zur Landeshauptstadt	50 km
Politisches	
Politischer Bezirk	St. Johann im Pongau
Gerichtsbezirk	Sankt Johann im Pongau

Quellen: Statistik Austria, Sagis

Bevölkerung

Bevölkerungspyramide

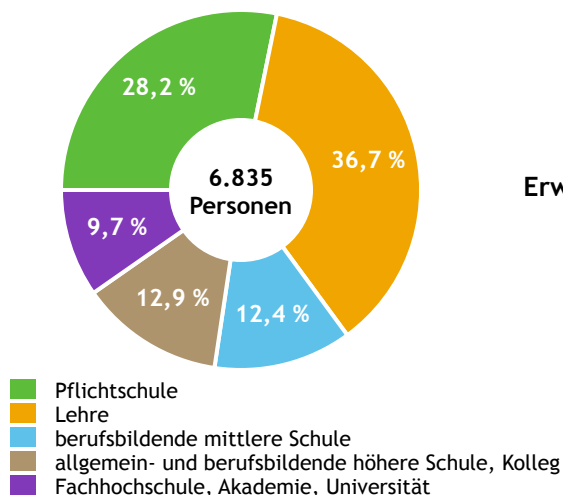


Bevölkerung per 1.1.2023	10.658	
Männer	5.188	48,7 %
Frauen	5.470	51,3 %
ausländische Staatsangehörige	2.269	21,3 %
Altersstruktur	10.658	
0 bis 5 Jahre	574	5,4 %
6 bis 14 Jahre	924	8,7 %
15 bis 24 Jahre	1.192	11,2 %
25 bis 64 Jahre	5.702	53,5 %
65 Jahre und älter	2.266	21,3 %
Durchschnittsalter	43,9	
Entwicklung 2018 bis 2023	+ 118	
Geborene minus Gestorbene	+ 26	
Zuzüge minus Wegzüge ¹⁾	+ 92	

Quelle: Land Salzburg ¹⁾inkl. Statistische Korrektur

Bildung & Erwerbstätigkeit

Höchste abgeschlossene Ausbildung



15- bis 64-Jährige per 31.10.2021	6.835	
Pflichtschule	1.928	28,2 %
Lehre	2.510	36,7 %
berufsbildende mittlere Schule	850	12,4 %
Matura, Kolleg	885	12,9 %
Hochschule, Universität	662	9,7 %

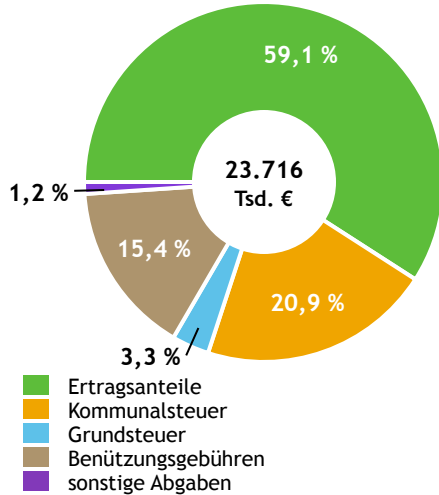
Erwerbspersonen 15 Jahre und älter	5.563	
Selbständige, Mithelfende	445	8,0 %
Unselbständige	4.864	87,4 %
Arbeitslose	254	4,6 %
Erwerbsquote in % ¹⁾	79,7	

Erwerbspendler:innen	
Einpendler:innen ²⁾	2.856
Auspendler:innen	3.172

Quelle: Statistik Austria ¹⁾15 bis 64 Jahre ²⁾ohne Ausland

Gemeindefinanzen

Steuereinnahmen 2022



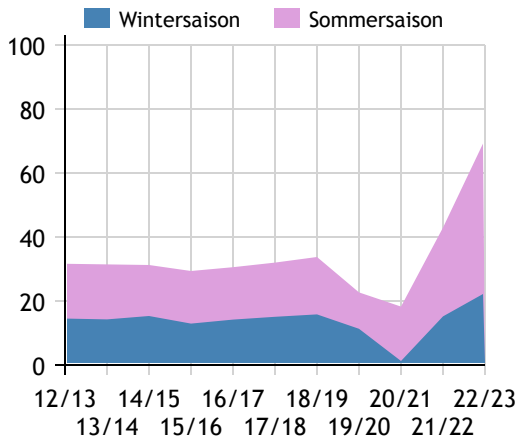
Gemeindefinanzen 2022 (Finanzierungshaushalt in 1.000 €)

voranschlagswirksame Gebarung		
Einzahlungen	44.351	
Auszahlungen	45.902	
nicht-voranschlagswirksame Gebarung		
Einzahlungen	14.171	
Auszahlungen	14.281	
Steuereinnahmen, Gebühren, Abgaben¹⁾	23.716	
Ertragsanteile	14.015	59,1 %
Kommunalsteuer	4.967	20,9 %
Grundsteuer	794	3,3 %
Benützungsgebühren	3.658	15,4 %
sonstige Abgaben ¹⁾	281	1,2 %

Quelle: Statistik Austria ¹⁾ ohne Fremdenverkehrsabgabe

Tourismus

Nächtigungen 2012/13 bis 2022/23 (in 1.000)



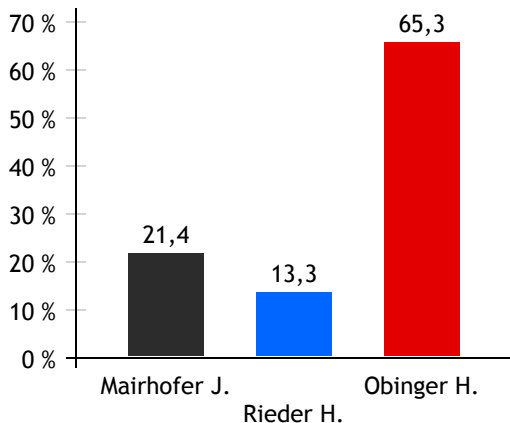
Tourismusjahr 2022/23

Ankünfte	27.675	
Wintersaison	8.592	31,0 %
Sommersaison	19.083	69,0 %
Übernachtungen	69.162	
Wintersaison	22.185	32,1 %
Sommersaison	46.977	67,9 %
Nächtigungen je Einwohner:in	6,5	
Betten¹⁾		
Wintersaison	498	
Sommersaison	484	
Bettenauslastung in %¹⁾		
Wintersaison	24,6	
Sommersaison	52,7	

Quelle: Land Salzburg ¹⁾ ohne Campingplätze

Gemeindewahlen

Bürgermeisterwahl 2024



Bürgermeister Obinger Hansjörg SPÖ

Gemeindevertretungswahl 2024

Wahlberechtigte	7.948	
Wahlbeteiligung	66,1 %	
	Stimmen	Mandate
ÖVP	26,3 %	6
FPÖ	15,6 %	4
SPÖ	58,1 %	15

Quelle: Land Salzburg