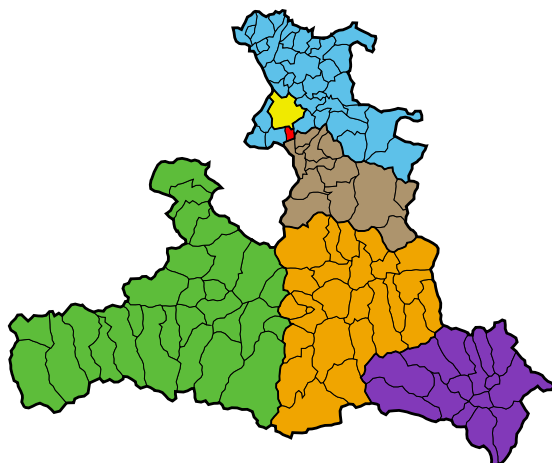


Gemeinde Anif

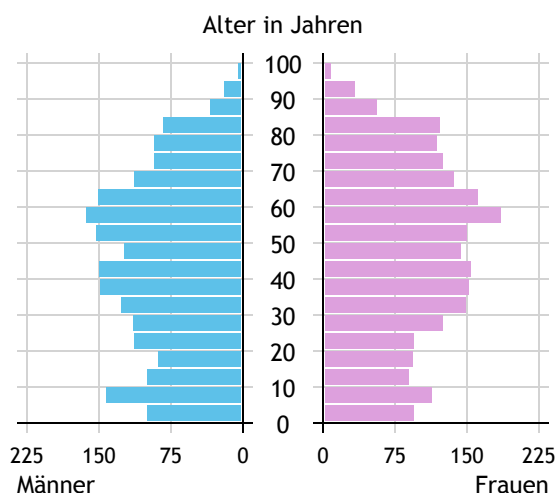


Allgemeines	
Seehöhe	439 m
Katasterfläche	7,6 km ²
Dauersiedlungsraum	6,7 km ²
landwirtschaftliche Nutzfläche	3,7 km ²
Bevölkerung je km ²	563,1
höchste Erhebung	Goiser Hügel
Höhe	540 m
Entfernung zum Bezirkshauptort	31 km
Entfernung zur Landeshauptstadt	9 km
Politisches	
Politischer Bezirk	Salzburg-Umgebung
Gerichtsbezirk	Salzburg

Quellen: Statistik Austria, Sagis

Bevölkerung

Bevölkerungspyramide

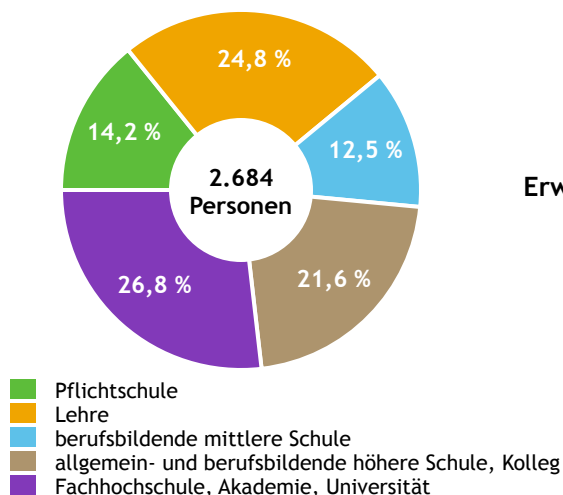


Bevölkerung per 1.1.2023	4.286	
Männer	2.049	47,8 %
Frauen	2.237	52,2 %
ausländische Staatsangehörige	699	16,3 %
Altersstruktur	4.286	
0 bis 5 Jahre	239	5,6 %
6 bis 14 Jahre	381	8,9 %
15 bis 24 Jahre	376	8,8 %
25 bis 64 Jahre	2.297	53,6 %
65 Jahre und älter	993	23,2 %
Durchschnittsalter	45,2	
Entwicklung 2018 bis 2023	+ 91	
Geborene minus Gestorbene	- 20	
Zuzüge minus Wegzüge ¹⁾	+ 111	

Quelle: Land Salzburg ¹⁾inkl. Statistische Korrektur

Bildung & Erwerbstätigkeit

Höchste abgeschlossene Ausbildung



15- bis 64-Jährige per 31.10.2021	2.684	
Pflichtschule	381	14,2 %
Lehre	666	24,8 %
berufsbildende mittlere Schule	336	12,5 %
Matura, Kolleg	581	21,6 %
Hochschule, Universität	720	26,8 %

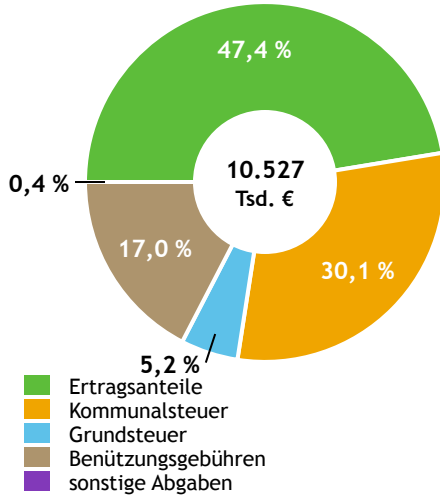
Erwerbspersonen 15 Jahre und älter	2.232	
Selbständige, Mithelfende	371	16,6 %
Unselbständige	1.800	80,6 %
Arbeitslose	61	2,7 %
Erwerbsquote in % ¹⁾	80,6	

Erwerbsspendler:innen	
Einpendler:innen ²⁾	2.220
Auspender:innen	1.587

Quelle: Statistik Austria ¹⁾15 bis 64 Jahre ²⁾ohne Ausland

Gemeindefinanzen

Steuereinnahmen 2022



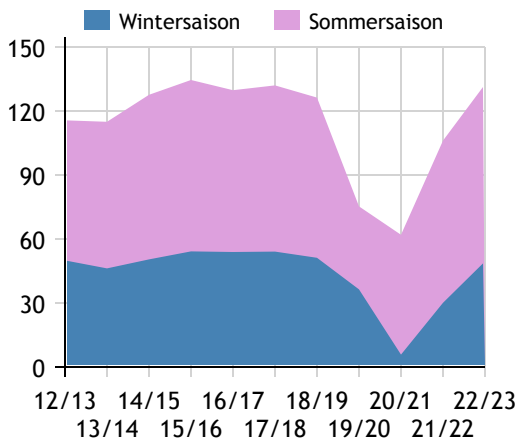
Gemeindefinanzen 2022 (Finanzierungshaushalt in 1.000 €)

voranschlagswirksame Gebarung		
Einzahlungen	24.931	
Auszahlungen	28.171	
nicht-voranschlagswirksame Gebarung		
Einzahlungen	12.396	
Auszahlungen	12.377	
Steuereinnahmen, Gebühren, Abgaben¹⁾	10.527	
Ertragsanteile	4.989	47,4 %
Kommunalsteuer	3.165	30,1 %
Grundsteuer	543	5,2 %
Benützungsgebühren	1.786	17,0 %
sonstige Abgaben ¹⁾	44	0,4 %

Quelle: Statistik Austria ¹⁾ ohne Fremdenverkehrsabgabe

Tourismus

Nächtigungen 2012/13 bis 2022/23 (in 1.000)



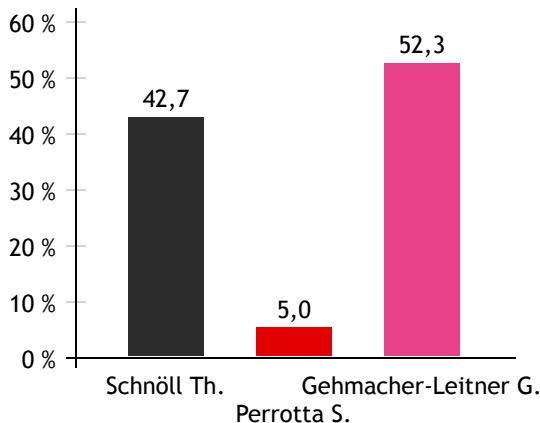
Tourismusjahr 2022/23

Ankünfte	73.129	
Wintersaison	27.780	38,0 %
Sommersaison	45.349	62,0 %
Übernachtungen	131.247	
Wintersaison	48.546	37,0 %
Sommersaison	82.701	63,0 %
Nächtigungen je Einwohner:in	30,6	
Betten¹⁾		
Wintersaison	863	
Sommersaison	860	
Bettenauslastung in %¹⁾		
Wintersaison	31,1	
Sommersaison	52,3	

Quelle: Land Salzburg ¹⁾ ohne Campingplätze

Gemeindewahlen

Bürgermeisterwahl 2024



Bürgermeisterin
Gehmacher-Leitner Gabriella KRÜ

Gemeindevertretungswahl 2024

Wahlberechtigte	3.508	
Wahlbeteiligung	71,7 %	
	Stimmen	Mandate
ÖVP	41,4 %	9
FPÖ	5,4 %	1
SPÖ	5,5 %	1
GRÜNE	4,8 %	1
KRÜ	42,9 %	9

Quelle: Land Salzburg