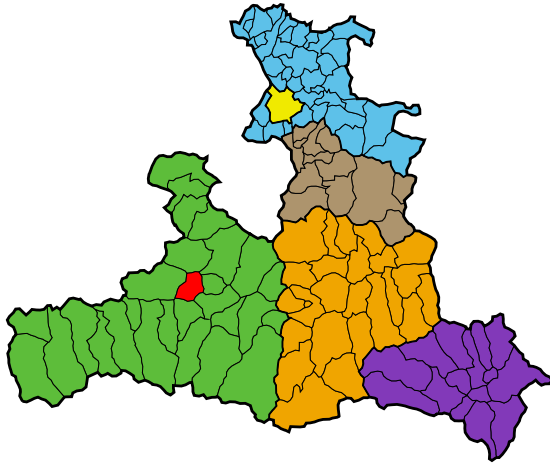


# Gemeinde Viehhofen

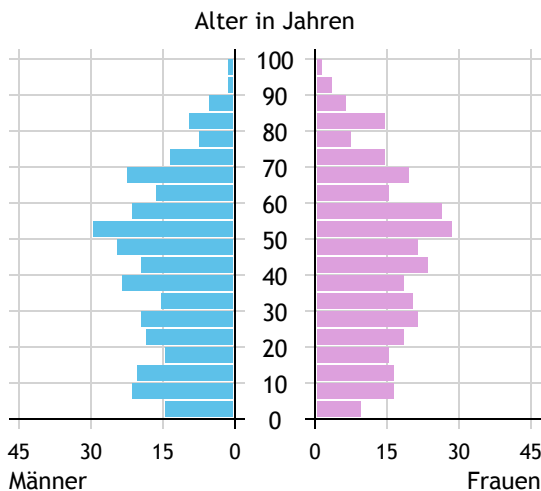


<b>Allgemeines</b>	
Seehöhe	856 m
Katasterfläche	38,6 km <sup>2</sup>
Dauersiedlungsraum	3,9 km <sup>2</sup>
landwirtschaftliche Nutzfläche	2,9 km <sup>2</sup>
Bevölkerung je km <sup>2</sup>	15,0
höchste Erhebung	Oberer Gernkogel
Höhe	2.175 m
Entfernung zum Bezirkshauptort	13 km
Entfernung zur Landeshauptstadt	84 km
<b>Politisches</b>	
Politischer Bezirk	Zell am See
Gerichtsbezirk	Zell am See

Quellen: Statistik Austria, Sagis

## Bevölkerung

### Bevölkerungspyramide

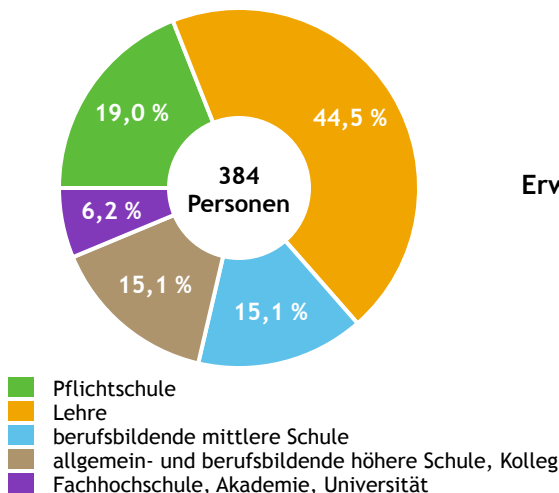


<b>Bevölkerung per 1.1.2023</b>	<b>581</b>
Männer	291 50,1 %
Frauen	290 49,9 %
ausländische Staatsangehörige	87 15,0 %
<b>Altersstruktur</b>	
0 bis 5 Jahre	25 4,3 %
6 bis 14 Jahre	65 11,2 %
15 bis 24 Jahre	61 10,5 %
25 bis 64 Jahre	322 55,4 %
65 Jahre und älter	108 18,6 %
Durchschnittsalter	42,5
<b>Entwicklung 2018 bis 2023</b>	
Geborene minus Gestorbene	+ 1
Zuzüge minus Wegzüge <sup>1)</sup>	- 23

Quelle: Land Salzburg <sup>1)</sup>inkl. Statistische Korrektur

## Bildung & Erwerbstätigkeit

### Höchste abgeschlossene Ausbildung



<b>15- bis 64-Jährige per 31.10.2021</b>	<b>384</b>
Pflichtschule	73 19,0 %
Lehre	171 44,5 %
berufsbildende mittlere Schule	58 15,1 %
Matura, Kolleg	58 15,1 %
Hochschule, Universität	24 6,2 %

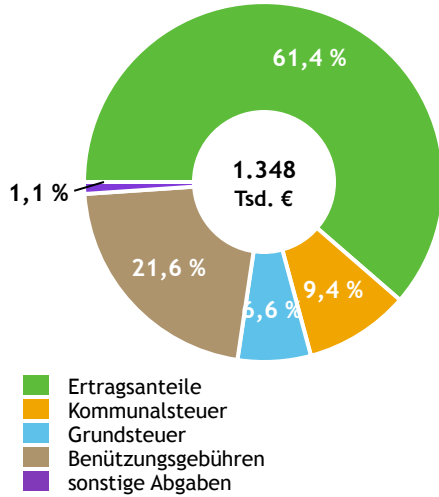
<b>Erwerbspersonen 15 Jahre und älter</b>	<b>309</b>
Selbständige, Mithelfende	50 16,2 %
Unselbständige	239 77,3 %
Arbeitslose	20 6,5 %
Erwerbsquote in % <sup>1)</sup>	78,6

<b>Erwerbsspendler:innen</b>	
Einpendler:innen <sup>2)</sup>	52
Auspender:innen	208

Quelle: Statistik Austria <sup>1)</sup>15 bis 64 Jahre <sup>2)</sup>ohne Ausland

# Gemeindefinanzen

## Steuereinnahmen 2022



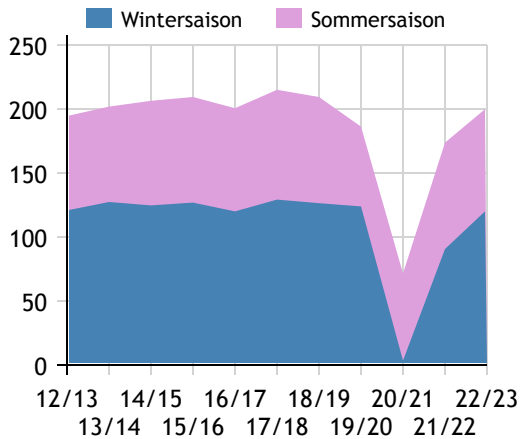
## Gemeindefinanzen 2022 (Finanzierungshaushalt in 1.000 €)

<b>voranschlagswirksame Gebarung</b>		
Einzahlungen	2.814	
Auszahlungen	2.541	
<b>nicht-voranschlagswirksame Gebarung</b>		
Einzahlungen	699	
Auszahlungen	688	
<b>Steuereinnahmen, Gebühren, Abgaben<sup>1)</sup></b>	<b>1.348</b>	
Ertragsanteile	828	61,4 %
Kommunalsteuer	127	9,4 %
Grundsteuer	89	6,6 %
Benützungsgebühren	291	21,6 %
sonstige Abgaben <sup>1)</sup>	15	1,1 %

Quelle: Statistik Austria <sup>1)</sup> ohne Fremdenverkehrsabgabe

# Tourismus

## Nächtigungen 2012/13 bis 2022/23 (in 1.000)



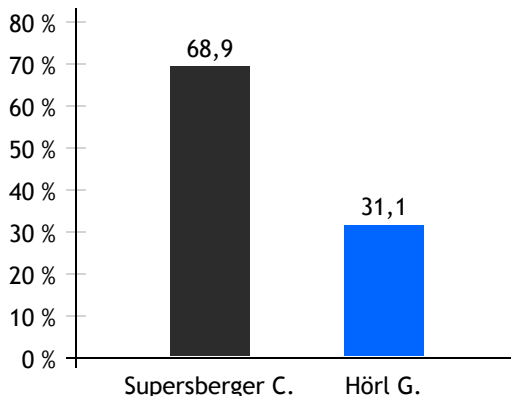
## Tourismusjahr 2022/23

<b>Ankünfte</b>	<b>34.604</b>	
Wintersaison	19.816	57,3 %
Sommersaison	14.788	42,7 %
<b>Übernachtungen</b>	<b>199.768</b>	
Wintersaison	120.076	60,1 %
Sommersaison	79.692	39,9 %
Nächtigungen je Einwohner:in	343,8	
<b>Betten<sup>1)</sup></b>		
Wintersaison	1.764	
Sommersaison	1.684	
<b>Bettenauslastung in %<sup>1)</sup></b>		
Wintersaison	35,6	
Sommersaison	24,4	

Quelle: Land Salzburg <sup>1)</sup> ohne Campingplätze

# Gemeindewahlen

## Bürgermeisterwahl 2024



**Bürgermeisterin**  
Supersberger Caroline      ÖVP

## Gemeindevertretungswahl 2024

Wahlberechtigte	485	
Wahlbeteiligung	76,7 %	
	Stimmen	Mandate
ÖVP	67,5 %	6
FPÖ	32,5 %	3

Quelle: Land Salzburg