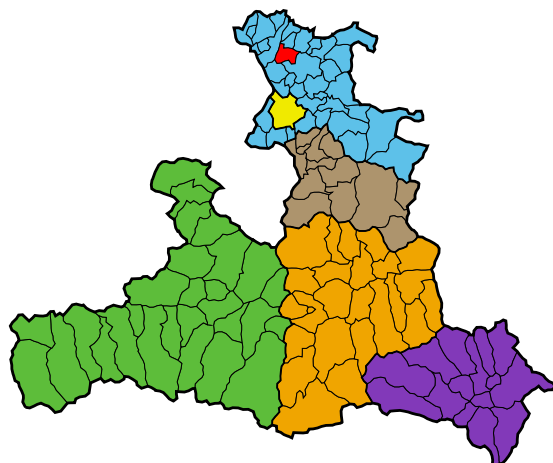


Marktgemeinde Obertrum am See

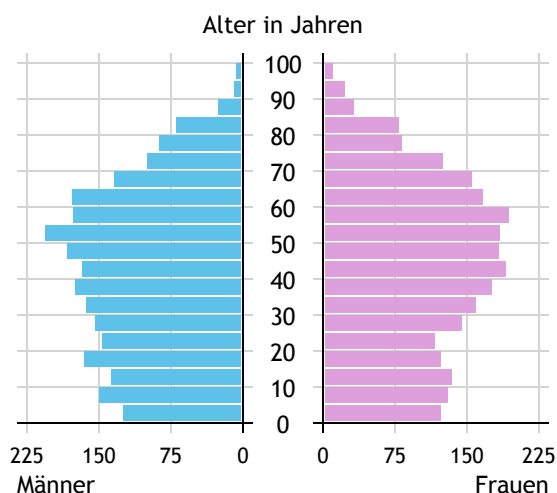


Allgemeines	
Seehöhe	511 m
Katasterfläche	21,3 km ²
Dauersiedlungsraum	18,4 km ²
landwirtschaftliche Nutzfläche	15,3 km ²
Bevölkerung je km ²	233,1
höchste Erhebung	Haunsberg Rücken beim Wurzelthron
Höhe	800 m
Entfernung zum Bezirkshauptort	7 km
Entfernung zur Landeshauptstadt	18 km
Politisches	
Politischer Bezirk	Salzburg-Umgebung
Gerichtsbezirk	Seekirchen

Quellen: Statistik Austria, Sagis

Bevölkerung

Bevölkerungspyramide

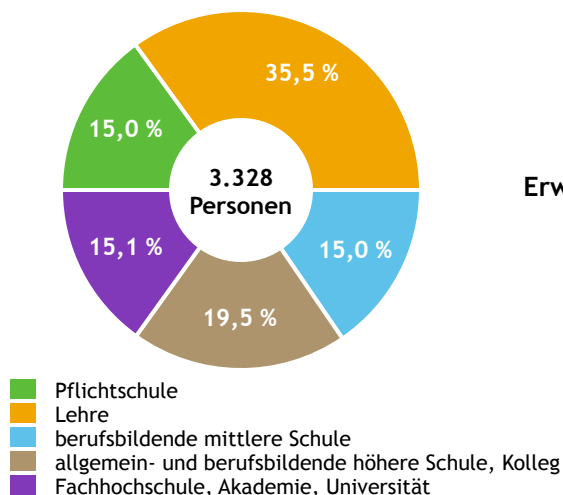


Bevölkerung per 1.1.2023	4.958	
Männer	2.494	50,3 %
Frauen	2.464	49,7 %
ausländische Staatsangehörige	508	10,2 %
Altersstruktur		
0 bis 5 Jahre	300	6,1 %
6 bis 14 Jahre	478	9,6 %
15 bis 24 Jahre	537	10,8 %
25 bis 64 Jahre	2.749	55,4 %
65 Jahre und älter	894	18,0 %
Durchschnittsalter	42,2	
Entwicklung 2018 bis 2023		
Geborene minus Gestorbene	+ 70	
Zuzüge minus Wegzüge ¹⁾	+ 80	

Quelle: Land Salzburg ¹⁾inkl. Statistische Korrektur

Bildung & Erwerbstätigkeit

Höchste abgeschlossene Ausbildung



15- bis 64-Jährige per 31.10.2021	3.328	
Pflichtschule	499	15,0 %
Lehre	1.181	35,5 %
berufsbildende mittlere Schule	498	15,0 %
Matura, Kolleg	648	19,5 %
Hochschule, Universität	502	15,1 %

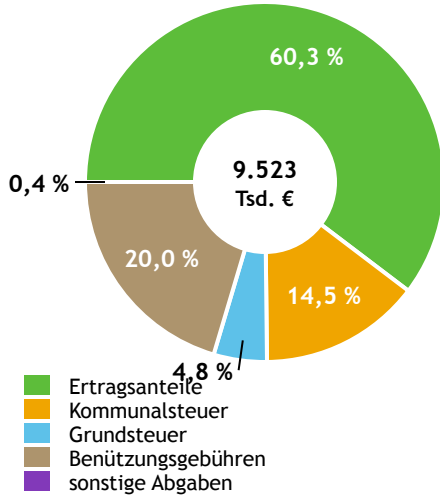
Erwerbspersonen 15 Jahre und älter	2.790	
Selbständige, Mithelfende	354	12,7 %
Unselbständige	2.386	85,5 %
Arbeitslose	50	1,8 %
Erwerbsquote in % ¹⁾	81,7	

Erwerbspendler:innen	
Einpendler:innen ²⁾	1.028
Auspender:innen	1.964

Quelle: Statistik Austria ¹⁾15 bis 64 Jahre ²⁾ohne Ausland

Gemeindefinanzen

Steuereinnahmen 2022



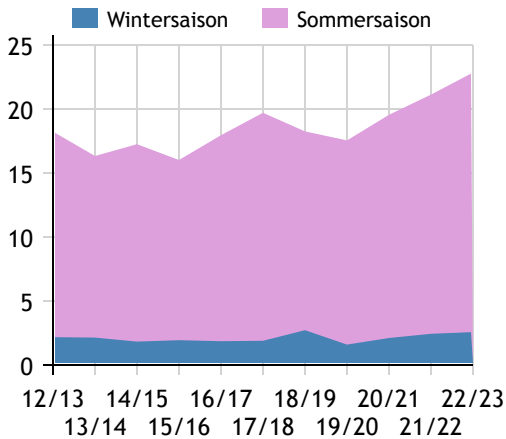
Gemeindefinanzen 2022 (Finanzierungshaushalt in 1.000 €)

voranschlagswirksame Gebarung		
Einzahlungen	16.079	
Auszahlungen	16.499	
nicht-voranschlagswirksame Gebarung		
Einzahlungen	11.314	
Auszahlungen	11.304	
Steuereinnahmen, Gebühren, Abgaben¹⁾	9.523	
Ertragsanteile	5.744	60,3 %
Kommunalsteuer	1.381	14,5 %
Grundsteuer	456	4,8 %
Benützungsgebühren	1.908	20,0 %
sonstige Abgaben ¹⁾	34	0,4 %

Quelle: Statistik Austria ¹⁾ ohne Fremdenverkehrsabgabe

Tourismus

Nächtigungen 2012/13 bis 2022/23 (in 1.000)



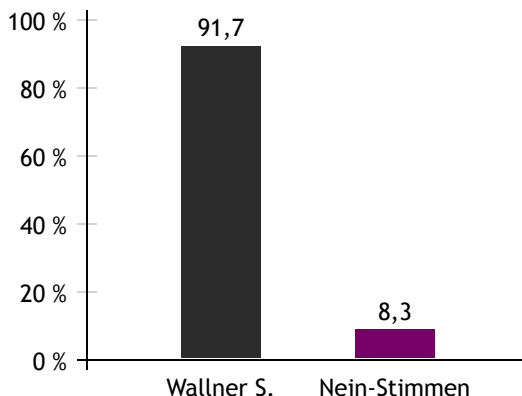
Tourismusjahr 2022/23

Ankünfte	5.798	
Wintersaison	281	4,8 %
Sommersaison	5.517	95,2 %
Übernachtungen	22.771	
Wintersaison	2.563	11,3 %
Sommersaison	20.208	88,7 %
Nächtigungen je Einwohner:in	4,6	
Betten¹⁾		
Wintersaison	137	
Sommersaison	396	
Bettenauslastung in %¹⁾		
Wintersaison	10,3	
Sommersaison	14,3	

Quelle: Land Salzburg ¹⁾ ohne Campingplätze

Gemeindewahlen

Bürgermeisterwahl 2024



Bürgermeister Wallner Simon ÖVP

Gemeindevertretungswahl 2024

Wahlberechtigte	4.040	
Wahlbeteiligung	65,6 %	
	Stimmen	Mandate
ÖVP	72,0 %	19
FPÖ	13,8 %	3
GRÜNE	14,2 %	3

Quelle: Land Salzburg