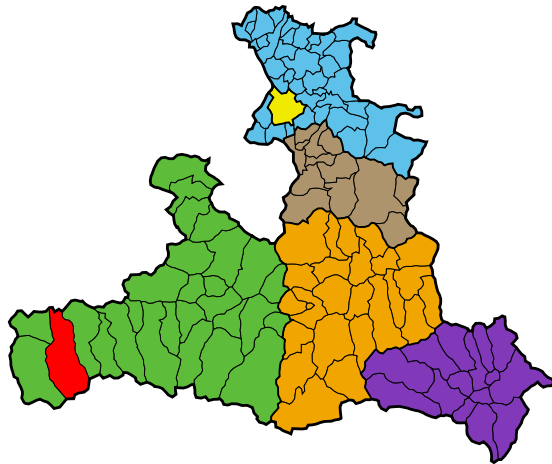


Marktgemeinde Neukirchen am Großvenediger

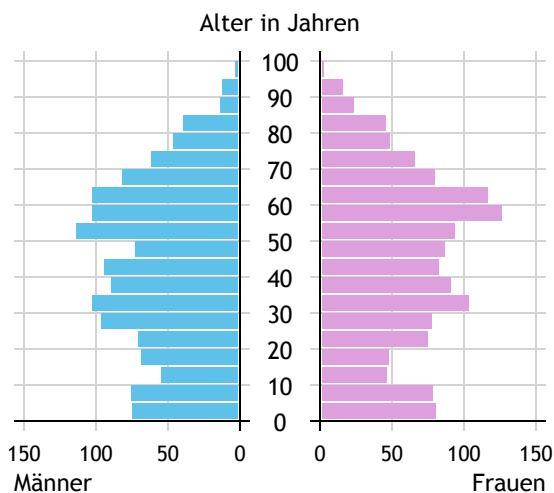


Allgemeines	
Seehöhe	858 m
Katasterfläche	165,9 km ²
Dauersiedlungsraum	12,2 km ²
landwirtschaftliche Nutzfläche	8,1 km ²
Bevölkerung je km ²	16,0
höchste Erhebung	Großvenediger
Höhe	3.657 m
Entfernung zum Bezirkshauptort	43 km
Entfernung zur Landeshauptstadt	118 km
Politisches	
Politischer Bezirk	Zell am See
Gerichtsbezirk	Zell am See

Quellen: Statistik Austria, Sagis

Bevölkerung

Bevölkerungspyramide

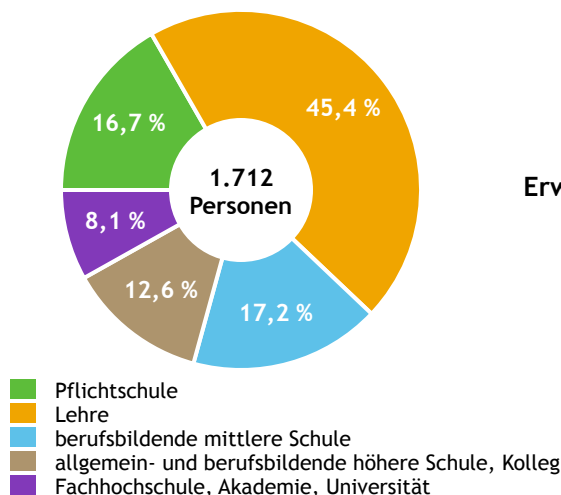


Bevölkerung per 1.1.2023	2.661	
Männer	1.326	49,8 %
Frauen	1.335	50,2 %
ausländische Staatsangehörige	289	10,9 %
Altersstruktur		2.661
0 bis 5 Jahre	180	6,8 %
6 bis 14 Jahre	215	8,1 %
15 bis 24 Jahre	251	9,4 %
25 bis 64 Jahre	1.511	56,8 %
65 Jahre und älter	504	18,9 %
Durchschnittsalter	43,2	
Entwicklung 2018 bis 2023		+ 144
Geborene minus Gestorbene	+ 5	
Zuzüge minus Wegzüge ¹⁾	+ 139	

Quelle: Land Salzburg ¹⁾inkl. Statistische Korrektur

Bildung & Erwerbstätigkeit

Höchste abgeschlossene Ausbildung



15- bis 64-Jährige per 31.10.2021	1.712	
Pflichtschule	286	16,7 %
Lehre	777	45,4 %
berufsbildende mittlere Schule	294	17,2 %
Matura, Kolleg	216	12,6 %
Hochschule, Universität	139	8,1 %

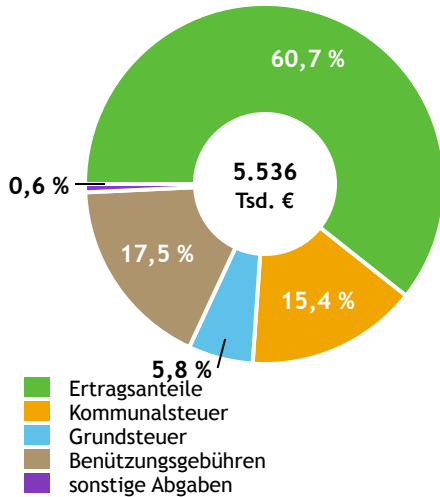
Erwerbspersonen 15 Jahre und älter	1.409	
Selbständige, Mithelfende	227	16,1 %
Unselbständige	1.098	77,9 %
Arbeitslose	84	6,0 %
Erwerbsquote in % ¹⁾	80,6	

Erwerbspendler:innen	
Einpendler:innen ²⁾	431
Auspender:innen	709

Quelle: Statistik Austria ¹⁾15 bis 64 Jahre ²⁾ohne Ausland

Gemeindefinanzen

Steuereinnahmen 2022



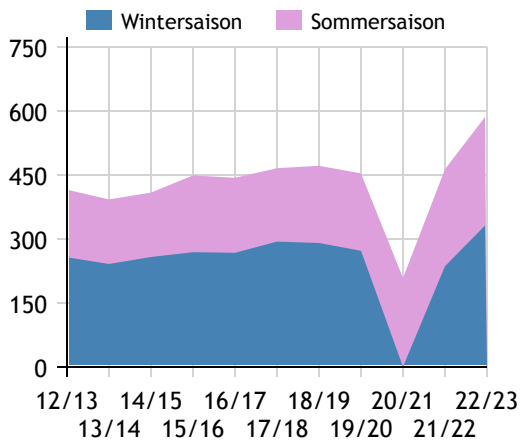
Gemeindefinanzen 2022 (Finanzierungshaushalt in 1.000 €)

voranschlagswirksame Gebarung		
Einzahlungen	10.143	
Auszahlungen	10.604	
nicht-voranschlagswirksame Gebarung		
Einzahlungen	6.001	
Auszahlungen	5.667	
Steuereinnahmen, Gebühren, Abgaben¹⁾	5.536	
Ertragsanteile	3.359	60,7 %
Kommunalsteuer	854	15,4 %
Grundsteuer	322	5,8 %
Benützungsgebühren	966	17,5 %
sonstige Abgaben ¹⁾	35	0,6 %

Quelle: Statistik Austria ¹⁾ ohne Fremdenverkehrsabgabe

Tourismus

Nächtigungen 2012/13 bis 2022/23 (in 1.000)



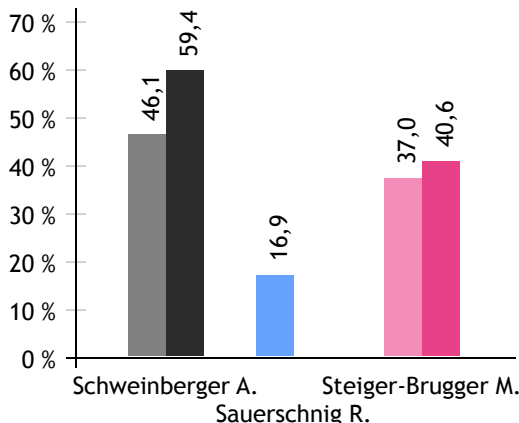
Tourismusjahr 2022/23

Ankünfte	111.304	
Wintersaison	60.658	54,5 %
Sommersaison	50.646	45,5 %
Übernachtungen	585.943	
Wintersaison	331.502	56,6 %
Sommersaison	254.441	43,4 %
Nächtigungen je Einwohner:in	220,2	
Betten¹⁾		
Wintersaison	4.685	
Sommersaison	4.627	
Bettenauslastung in %¹⁾		
Wintersaison	39,1	
Sommersaison	29,9	

Quelle: Land Salzburg ¹⁾ ohne Campingplätze

Gemeindewahlen

Bürgermeisterwahl 2024 (1. und 2. Wahlgang)



Bürgermeister Schweinberger Andreas ÖVP

Gemeindevertretungswahl 2024

Wahlberechtigte	2.226	
Wahlbeteiligung	74,9 %	
	Stimmen	Mandate
ÖVP	36,4 %	7
FPÖ	21,0 %	4
FÜR	42,6 %	8

Quelle: Land Salzburg