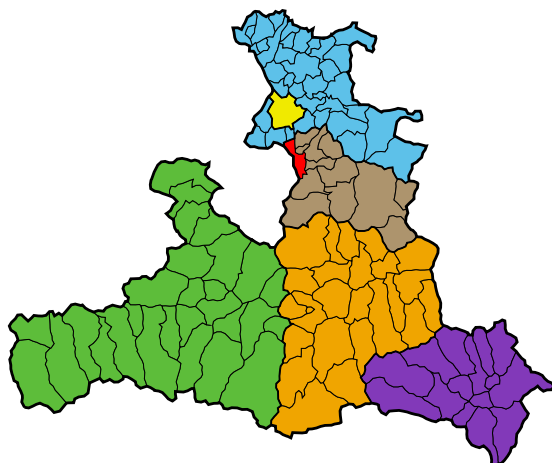


Stadtgemeinde Hallein

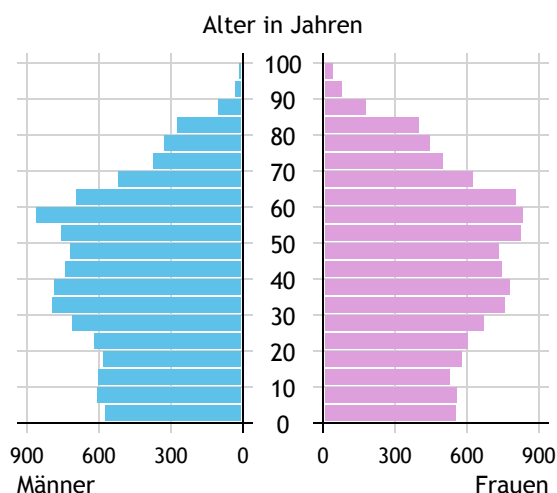


Allgemeines	
Seehöhe	447 m
Katasterfläche	27,0 km ²
Dauersiedlungsraum	16,8 km ²
landwirtschaftliche Nutzfläche	7,3 km ²
Bevölkerung je km ²	797,8
höchste Erhebung	östlich der Rossfeldhütte
Höhe	1.397 m
Entfernung zur Landeshauptstadt	16 km
Politisches	
Politischer Bezirk	Hallein
Gerichtsbezirk	Hallein

Quellen: Statistik Austria, Sagis

Bevölkerung

Bevölkerungspyramide

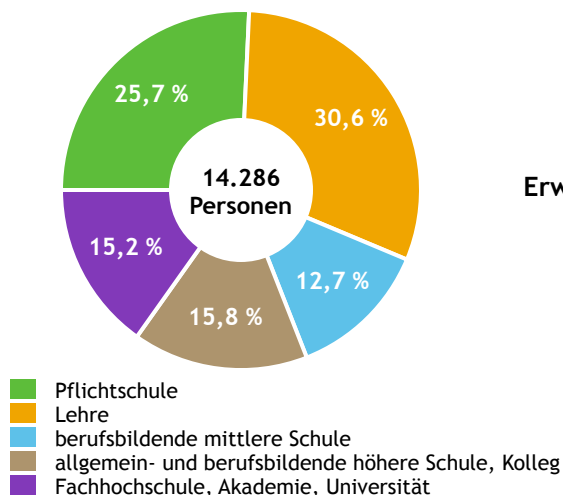


Bevölkerung per 1.1.2023	21.523	
Männer	10.489	48,7 %
Frauen	11.034	51,3 %
ausländische Staatsangehörige	5.231	24,3 %
Altersstruktur	21.523	
0 bis 5 Jahre	1.352	6,3 %
6 bis 14 Jahre	2.011	9,3 %
15 bis 24 Jahre	2.347	10,9 %
25 bis 64 Jahre	12.043	56,0 %
65 Jahre und älter	3.770	17,5 %
Durchschnittsalter	41,9	
Entwicklung 2018 bis 2023	+ 373	
Geborene minus Gestorbene	+ 329	
Zuzüge minus Wegzüge ¹⁾	+ 44	

Quelle: Land Salzburg ¹⁾inkl. Statistische Korrektur

Bildung & Erwerbstätigkeit

Höchste abgeschlossene Ausbildung



15- bis 64-Jährige per 31.10.2021	14.286	
Pflichtschule	3.675	25,7 %
Lehre	4.368	30,6 %
berufsbildende mittlere Schule	1.820	12,7 %
Matura, Kolleg	2.255	15,8 %
Hochschule, Universität	2.168	15,2 %

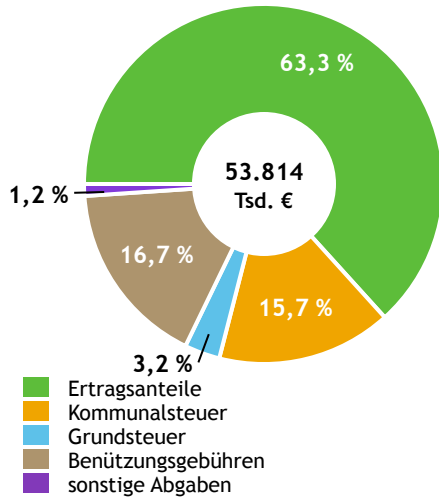
Erwerbspersonen 15 Jahre und älter	11.607	
Selbständige, Mithelfende	958	8,3 %
Unselbständige	10.084	86,9 %
Arbeitslose	565	4,9 %
Erwerbsquote in % ¹⁾	79,7	

Erwerbspendler:innen	
Einpendler:innen ²⁾	5.474
Auspender:innen	7.237

Quelle: Statistik Austria ¹⁾15 bis 64 Jahre ²⁾ohne Ausland

Gemeindefinanzen

Steuereinnahmen 2022



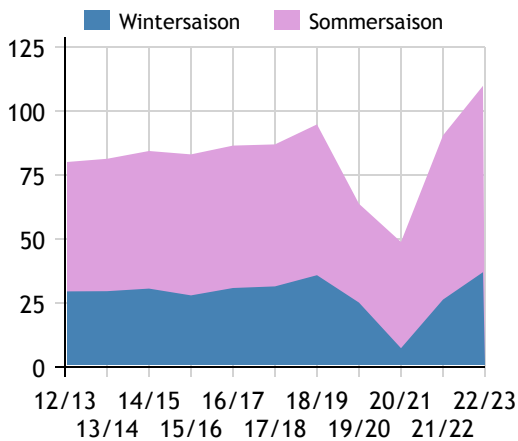
Gemeindefinanzen 2022 (Finanzierungshaushalt in 1.000 €)

voranschlagswirksame Gebarung		
Einzahlungen	81.010	
Auszahlungen	78.151	
nicht-voranschlagswirksame Gebarung		
Einzahlungen	39.506	
Auszahlungen	37.206	
Steuereinnahmen, Gebühren, Abgaben¹⁾	53.814	
Ertragsanteile	34.064	63,3 %
Kommunalsteuer	8.453	15,7 %
Grundsteuer	1.715	3,2 %
Benützungsgebühren	8.961	16,7 %
sonstige Abgaben ¹⁾	620	1,2 %

Quelle: Statistik Austria ¹⁾ ohne Fremdenverkehrsabgabe

Tourismus

Nächtigungen 2012/13 bis 2022/23 (in 1.000)



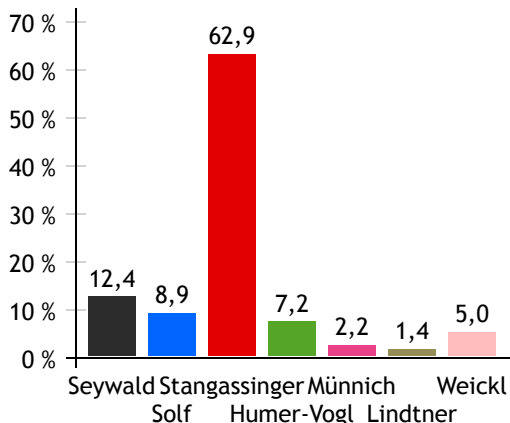
Tourismusjahr 2022/23

Ankünfte	40.412	
Wintersaison	10.794	26,7 %
Sommersaison	29.618	73,3 %
Übernachtungen	109.807	
Wintersaison	37.015	33,7 %
Sommersaison	72.792	66,3 %
Nächtigungen je Einwohner:in	5,1	
Betten¹⁾		
Wintersaison	805	
Sommersaison	809	
Bettenauslastung in %¹⁾		
Wintersaison	25,4	
Sommersaison	43,5	

Quelle: Land Salzburg ¹⁾ ohne Campingplätze

Gemeindewahlen

Bürgermeisterwahl 2024



Bürgermeister Stangassinger Alexander SPÖ

Gemeindevertretungswahl 2024

Wahlberechtigte	15.391	
Wahlbeteiligung	59,8 %	
	Stimmen	Mandate
ÖVP	13,7 %	3
FPÖ	11,6 %	3
SPÖ	51,9 %	15
KPÖ	5,7 %	1
GRÜNE	8,6 %	2
NEOS	2,2 %	0
FMÖ	1,5 %	0
BLH	4,9 %	1

Quelle: Land Salzburg