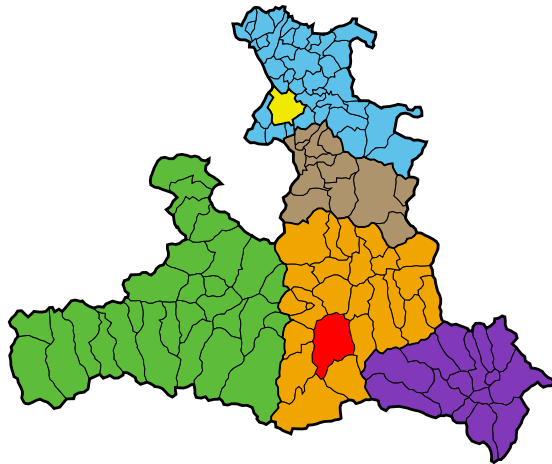


Marktgemeinde Großarl

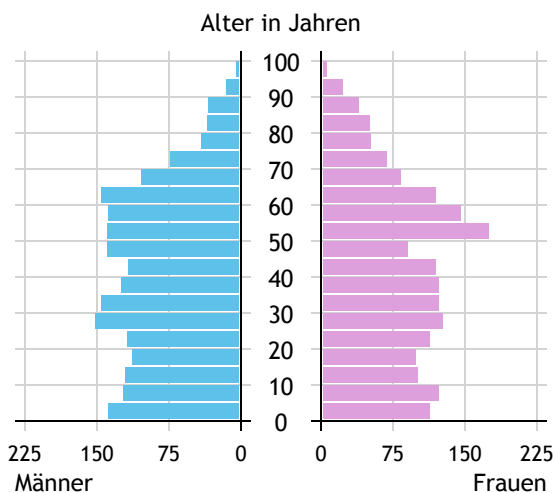


Allgemeines	
Seehöhe	924 m
Katasterfläche	129,2 km ²
Dauersiedlungsraum	20,5 km ²
landwirtschaftliche Nutzfläche	17,6 km ²
Bevölkerung je km ²	29,3
höchste Erhebung	Gamskarkogel
Höhe	2.467 m
Entfernung zum Bezirkshauptort	16 km
Entfernung zur Landeshauptstadt	75 km
Politisches	
Politischer Bezirk	St. Johann im Pongau
Gerichtsbezirk	Sankt Johann im Pongau

Quellen: Statistik Austria, Sagis

Bevölkerung

Bevölkerungspyramide

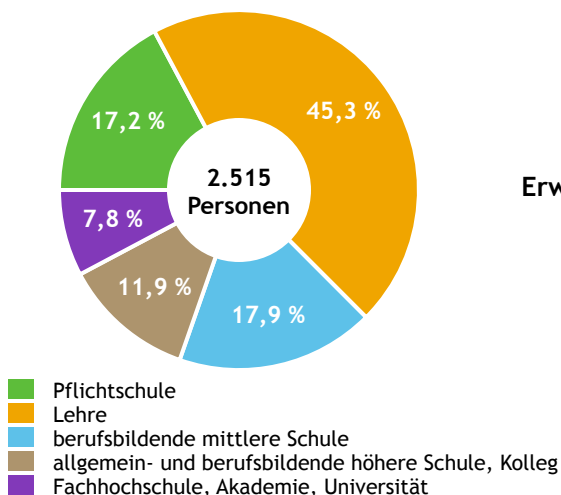


Bevölkerung per 1.1.2023	3.784	
Männer	1.958	51,7 %
Frauen	1.826	48,3 %
ausländische Staatsangehörige	333	8,8 %
Altersstruktur	3.784	
0 bis 5 Jahre	291	7,7 %
6 bis 14 Jahre	407	10,8 %
15 bis 24 Jahre	430	11,4 %
25 bis 64 Jahre	2.070	54,7 %
65 Jahre und älter	586	15,5 %
Durchschnittsalter	40,1	
Entwicklung 2018 bis 2023	- 41	
Geborene minus Gestorbene	+ 60	
Zuzüge minus Wegzüge ¹⁾	- 101	

Quelle: Land Salzburg ¹⁾inkl. Statistische Korrektur

Bildung & Erwerbstätigkeit

Höchste abgeschlossene Ausbildung



15- bis 64-Jährige per 31.10.2021	2.515	
Pflichtschule	433	17,2 %
Lehre	1.139	45,3 %
berufsbildende mittlere Schule	449	17,9 %
Matura, Kolleg	299	11,9 %
Hochschule, Universität	195	7,8 %

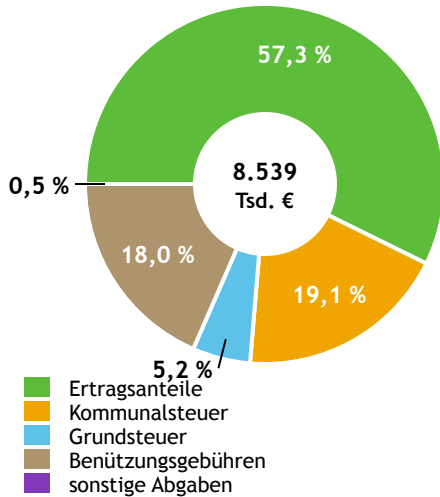
Erwerbspersonen 15 Jahre und älter	2.160	
Selbständige, Mithelfende	296	13,7 %
Unselbständige	1.808	83,7 %
Arbeitslose	56	2,6 %
Erwerbsquote in % ¹⁾	84,1	

Erwerbspendler:innen	
Einpendler:innen ²⁾	522
Auspender:innen	847

Quelle: Statistik Austria ¹⁾15 bis 64 Jahre ²⁾ohne Ausland

Gemeindefinanzen

Steuereinnahmen 2022



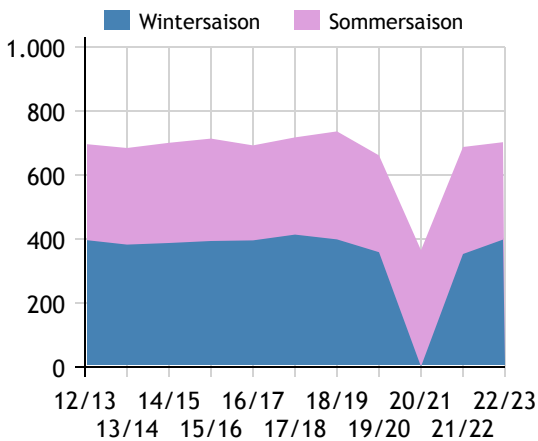
Gemeindefinanzen 2022 (Finanzierungshaushalt in 1.000 €)

voranschlagswirksame Gebarung		
Einzahlungen	12.840	
Auszahlungen	11.121	
nicht-voranschlagswirksame Gebarung		
Einzahlungen	4.713	
Auszahlungen	4.663	
Steuereinnahmen, Gebühren, Abgaben¹⁾	8.539	
Ertragsanteile	4.892	57,3 %
Kommunalsteuer	1.627	19,1 %
Grundsteuer	444	5,2 %
Benützungsgebühren	1.535	18,0 %
sonstige Abgaben ¹⁾	41	0,5 %

Quelle: Statistik Austria ¹⁾ ohne Fremdenverkehrsabgabe

Tourismus

Nächtigungen 2012/13 bis 2022/23 (in 1.000)



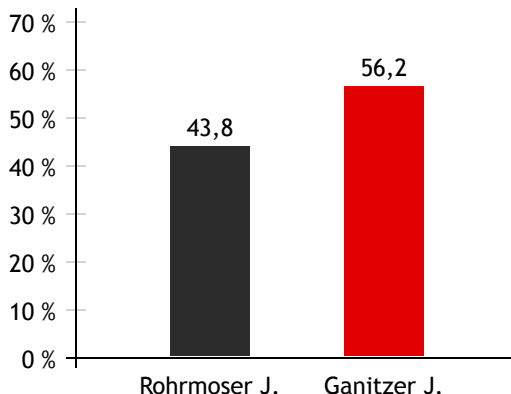
Tourismusjahr 2022/23

Ankünfte	161.447	
Wintersaison	90.424	56,0 %
Sommersaison	71.023	44,0 %
Übernachtungen	702.519	
Wintersaison	398.096	56,7 %
Sommersaison	304.423	43,3 %
Nächtigungen je Einwohner:in	185,7	
Betten¹⁾		
Wintersaison	4.669	
Sommersaison	4.583	
Bettenauslastung in %¹⁾		
Wintersaison	47,1	
Sommersaison	36,1	

Quelle: Land Salzburg ¹⁾ ohne Campingplätze

Gemeindewahlen

Bürgermeisterwahl 2024



Bürgermeister Ganitzer Johann SPÖ

Gemeindevertretungswahl 2024

Wahlberechtigte	3.039	
Wahlbeteiligung	87,4 %	
	Stimmen	Mandate
ÖVP	36,6 %	8
FPÖ	33,5 %	7
SPÖ	29,9 %	6

Quelle: Land Salzburg