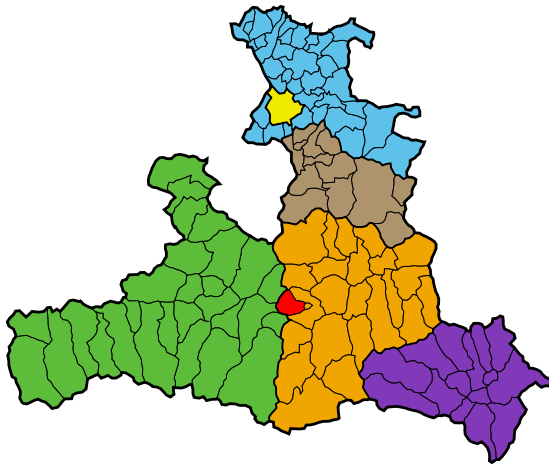


Gemeinde Goldegg

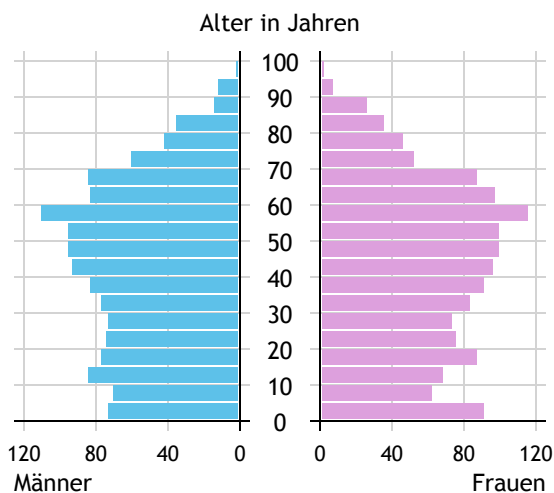


Allgemeines	
Seehöhe	822 m
Katasterfläche	33,1 km ²
Dauersiedlungsraum	15,8 km ²
landwirtschaftliche Nutzfläche	13,7 km ²
Bevölkerung je km ²	80,1
höchste Erhebung	Hohegg
Höhe	1.817 m
Entfernung zum Bezirkshauptort	12 km
Entfernung zur Landeshauptstadt	69 km
Politisches	
Politischer Bezirk	St. Johann im Pongau
Gerichtsbezirk	Sankt Johann im Pongau

Quellen: Statistik Austria, Sagis

Bevölkerung

Bevölkerungspyramide

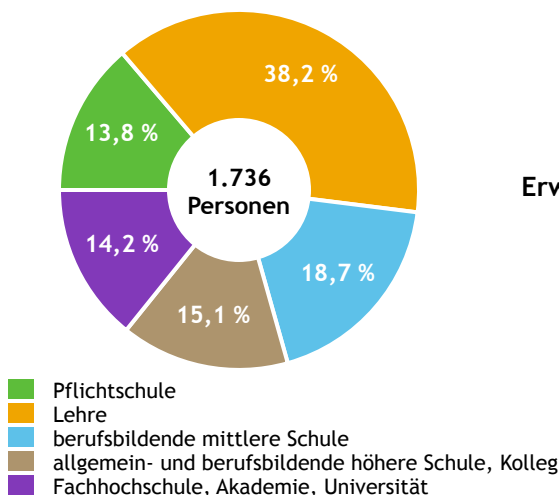


Bevölkerung per 1.1.2023	2.647	
Männer	1.296	49,0 %
Frauen	1.351	51,0 %
ausländische Staatsangehörige	172	6,5 %
Altersstruktur	2.647	
0 bis 5 Jahre	186	7,0 %
6 bis 14 Jahre	250	9,4 %
15 bis 24 Jahre	305	11,5 %
25 bis 64 Jahre	1.430	54,0 %
65 Jahre und älter	476	18,0 %
Durchschnittsalter	41,8	
Entwicklung 2018 bis 2023	+ 114	
Geborene minus Gestorbene	+ 33	
Zuzüge minus Wegzüge ¹⁾	+ 81	

Quelle: Land Salzburg ¹⁾inkl. Statistische Korrektur

Bildung & Erwerbstätigkeit

Höchste abgeschlossene Ausbildung



15- bis 64-Jährige per 31.10.2021	1.736	
Pflichtschule	239	13,8 %
Lehre	663	38,2 %
berufsbildende mittlere Schule	324	18,7 %
Matura, Kolleg	263	15,1 %
Hochschule, Universität	247	14,2 %

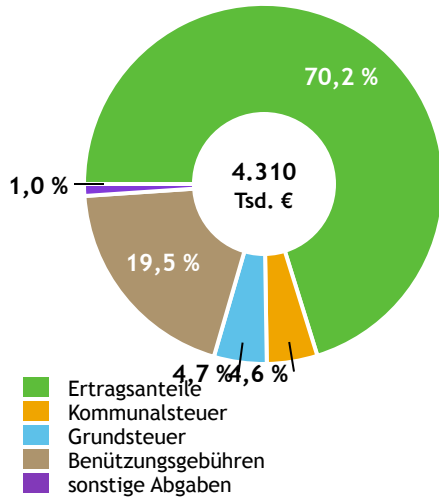
Erwerbspersonen 15 Jahre und älter	1.465	
Selbständige, Mithelfende	191	13,0 %
Unselbständige	1.246	85,1 %
Arbeitslose	28	1,9 %
Erwerbsquote in % ¹⁾	82,3	

Erwerbsspendler:innen	
Einpendler:innen ²⁾	176
Auspender:innen	1.096

Quelle: Statistik Austria ¹⁾15 bis 64 Jahre ²⁾ohne Ausland

Gemeindefinanzen

Steuereinnahmen 2022



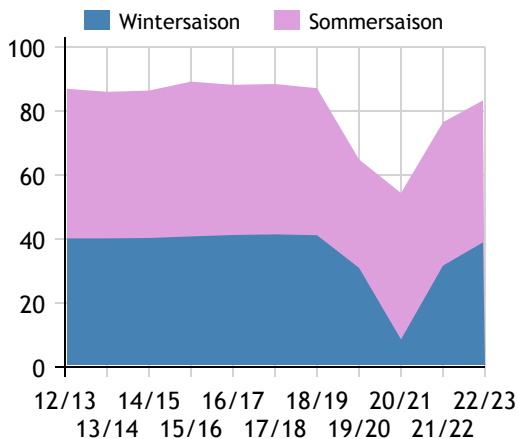
Gemeindefinanzen 2022 (Finanzierungshaushalt in 1.000 €)

voranschlagswirksame Gebarung		
Einzahlungen	6.914	
Auszahlungen	6.576	
nicht-voranschlagswirksame Gebarung		
Einzahlungen	2.084	
Auszahlungen	2.147	
Steuereinnahmen, Gebühren, Abgaben¹⁾	4.310	
Ertragsanteile	3.026	70,2 %
Kommunalsteuer	196	4,6 %
Grundsteuer	204	4,7 %
Benützungsgebühren	839	19,5 %
sonstige Abgaben ¹⁾	44	1,0 %

Quelle: Statistik Austria ¹⁾ ohne Fremdenverkehrsabgabe

Tourismus

Nächtigungen 2012/13 bis 2022/23 (in 1.000)



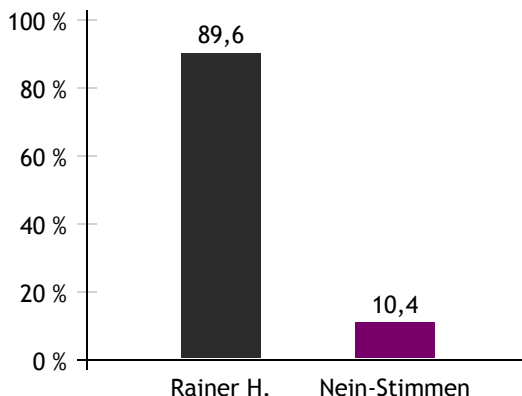
Tourismusjahr 2022/23

Ankünfte	14.665	
Wintersaison	6.382	43,5 %
Sommersaison	8.283	56,5 %
Übernachtungen	83.323	
Wintersaison	38.917	46,7 %
Sommersaison	44.406	53,3 %
Nächtigungen je Einwohner:in	31,5	
Betten¹⁾		
Wintersaison	789	
Sommersaison	787	
Bettenauslastung in %¹⁾		
Wintersaison	27,3	
Sommersaison	30,7	

Quelle: Land Salzburg ¹⁾ ohne Campingplätze

Gemeindewahlen

Bürgermeisterwahl 2024



Bürgermeister Rainer Hannes ÖVP

Gemeindevertretungswahl 2024

Wahlberechtigte	2.196	
Wahlbeteiligung	78,1 %	
	Stimmen	Mandate
ÖVP	67,7 %	13
FPÖ	15,8 %	3
SPÖ	16,5 %	3

Quelle: Land Salzburg