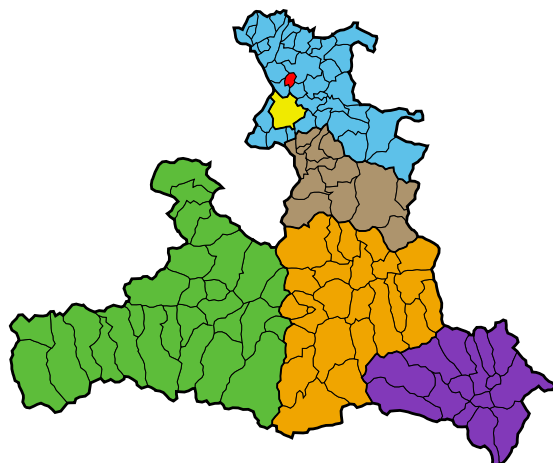


Gemeinde Elixhausen

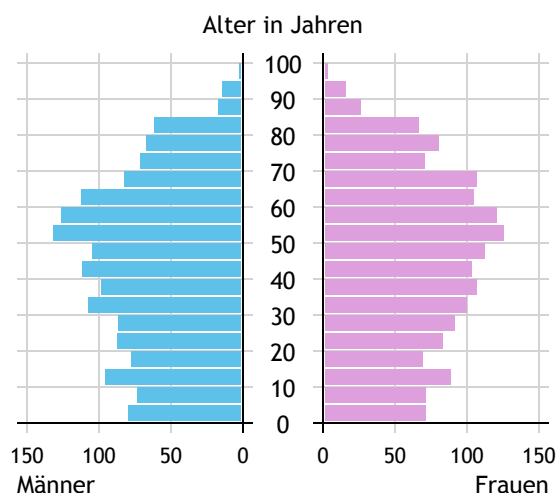


Allgemeines	
Seehöhe	545 m
Katasterfläche	8,4 km ²
Dauersiedlungsraum	7,3 km ²
landwirtschaftliche Nutzfläche	5,4 km ²
Bevölkerung je km ²	374,1
höchste Erhebung	Ursprung, 200 m nördlich vom P&R PP an der Grenze zu Seekirchen
Höhe	586 m
Entfernung zum Bezirkshauptort	7 km
Entfernung zur Landeshauptstadt	9 km
Politisches	
Politischer Bezirk	Salzburg-Umgebung
Gerichtsbezirk	Seekirchen

Quellen: Statistik Austria, Sagis

Bevölkerung

Bevölkerungspyramide

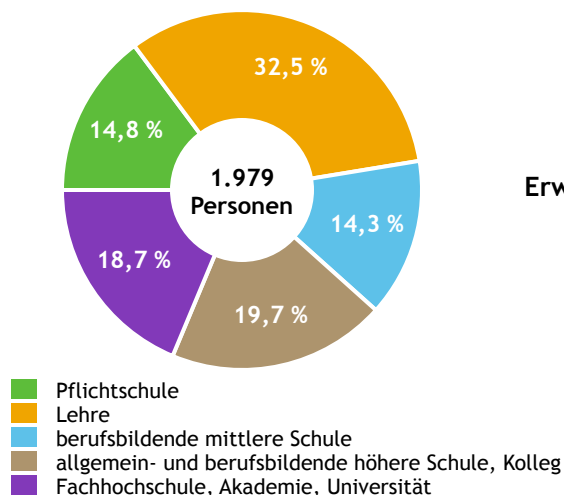


Bevölkerung per 1.1.2023	3.128	
Männer	1.560	49,9 %
Frauen	1.568	50,1 %
ausländische Staatsangehörige	382	12,2 %
Altersstruktur	3.128	
0 bis 5 Jahre	175	5,6 %
6 bis 14 Jahre	290	9,3 %
15 bis 24 Jahre	308	9,8 %
25 bis 64 Jahre	1.703	54,4 %
65 Jahre und älter	652	20,8 %
Durchschnittsalter	44,0	
Entwicklung 2018 bis 2023	+ 165	
Geborene minus Gestorbene	+ 56	
Zuzüge minus Wegzüge ¹⁾	+ 109	

Quelle: Land Salzburg ¹⁾inkl. Statistische Korrektur

Bildung & Erwerbstätigkeit

Höchste abgeschlossene Ausbildung



15- bis 64-Jährige per 31.10.2021	1.979	
Pflichtschule	293	14,8 %
Lehre	644	32,5 %
berufsbildende mittlere Schule	283	14,3 %
Matura, Kolleg	389	19,7 %
Hochschule, Universität	370	18,7 %

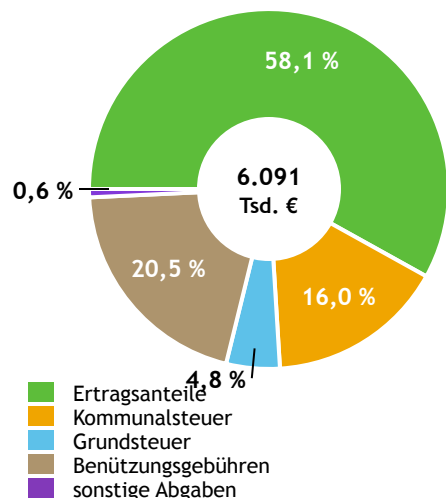
Erwerbspersonen 15 Jahre und älter	1.662	
Selbständige, Mithelfende	233	14,0 %
Unselbständige	1.386	83,4 %
Arbeitslose	43	2,6 %
Erwerbsquote in % ¹⁾	82,3	

Erwerbspendler:innen	
Einpendler:innen ²⁾	752
Auspender:innen	1.244

Quelle: Statistik Austria ¹⁾15 bis 64 Jahre ²⁾ohne Ausland

Gemeindefinanzen

Steuereinnahmen 2022



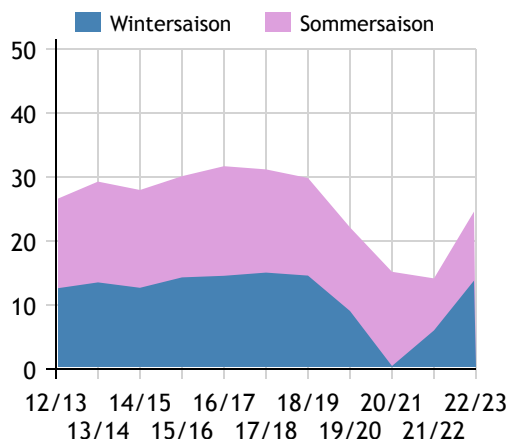
Gemeindefinanzen 2022 (Finanzierungshaushalt in 1.000 €)

voranschlagswirksame Gebarung		
Einzahlungen	8.684	
Auszahlungen	7.012	
nicht-voranschlagswirksame Gebarung		
Einzahlungen	3.939	
Auszahlungen	3.837	
Steuereinnahmen, Gebühren, Abgaben¹⁾	6.091	
Ertragsanteile	3.536	58,1 %
Kommunalsteuer	973	16,0 %
Grundsteuer	293	4,8 %
Benützungsgebühren	1.250	20,5 %
sonstige Abgaben ¹⁾	39	0,6 %

Quelle: Statistik Austria ¹⁾ ohne Fremdenverkehrsabgabe

Tourismus

Nächtigungen 2012/13 bis 2022/23 (in 1.000)



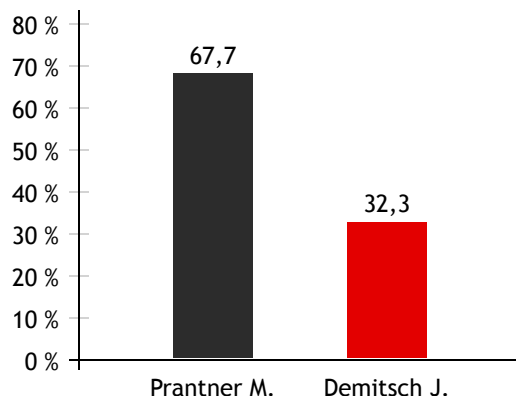
Tourismusjahr 2022/23

Ankünfte	12.743	
Wintersaison	7.264	57,0 %
Sommersaison	5.479	43,0 %
Übernachtungen	24.607	
Wintersaison	13.799	56,1 %
Sommersaison	10.808	43,9 %
Nächtigungen je Einwohner:in	7,9	
Betten¹⁾		
Wintersaison	176	
Sommersaison	176	
Bettenauslastung in %¹⁾		
Wintersaison	43,3	
Sommersaison	33,4	

Quelle: Land Salzburg ¹⁾ ohne Campingplätze

Gemeindewahlen

Bürgermeisterwahl 2024



Bürgermeister Prantner Michael ÖVP

Gemeindevertretungswahl 2024

Wahlberechtigte	2.557	
Wahlbeteiligung	62,8 %	
	Stimmen	Mandate
ÖVP	63,2 %	12
SPÖ	30,1 %	6
FPU	6,7 %	1

Quelle: Land Salzburg