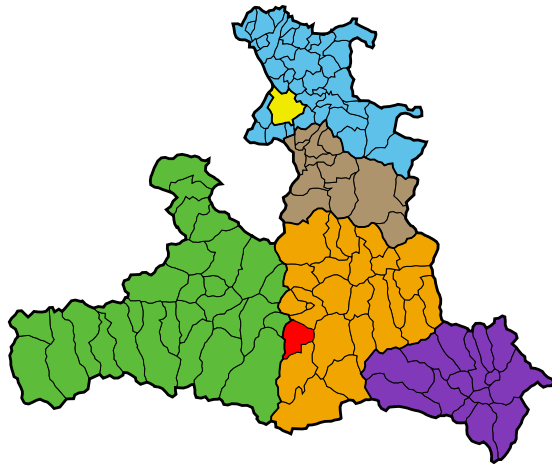


Gemeinde Dorfgastein

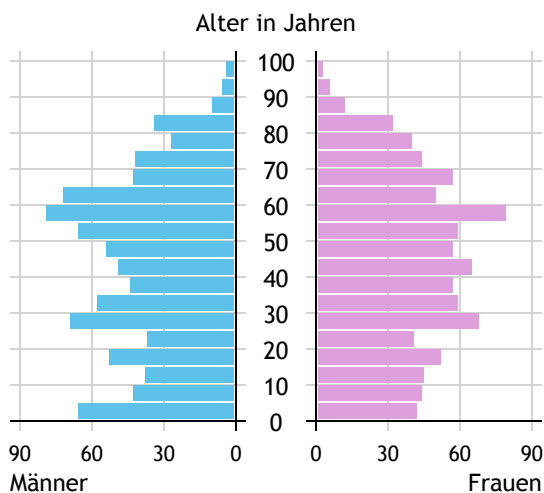


Allgemeines	
Seehöhe	830 m
Katasterfläche	54,1 km ²
Dauersiedlungsraum	7,5 km ²
landwirtschaftliche Nutzfläche	6,9 km ²
Bevölkerung je km ²	31,9
höchste Erhebung	Bernkogel
Höhe	2.325 m
Entfernung zum Bezirkshauptort	21 km
Entfernung zur Landeshauptstadt	79 km
Politisches	
Politischer Bezirk	St. Johann im Pongau
Gerichtsbezirk	Sankt Johann im Pongau

Quellen: Statistik Austria, Sagis

Bevölkerung

Bevölkerungspyramide

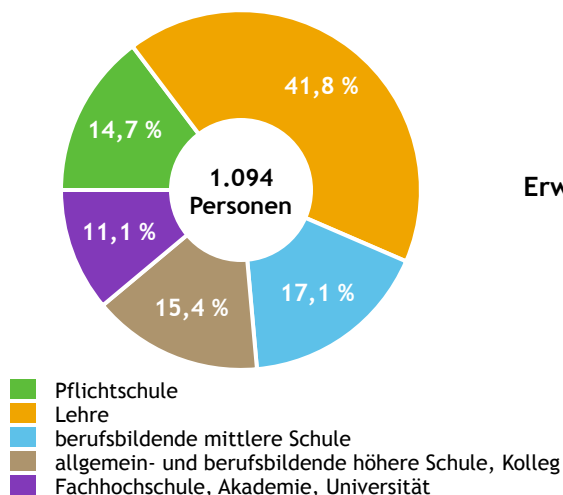


Bevölkerung per 1.1.2023	1.726	
Männer	854	49,5 %
Frauen	872	50,5 %
ausländische Staatsangehörige	158	9,2 %
Altersstruktur	1.726	
0 bis 5 Jahre	118	6,8 %
6 bis 14 Jahre	148	8,6 %
15 bis 24 Jahre	175	10,1 %
25 bis 64 Jahre	953	55,2 %
65 Jahre und älter	332	19,2 %
Durchschnittsalter	42,6	
Entwicklung 2018 bis 2023	+ 112	
Geborene minus Gestorbene	+ 32	
Zuzüge minus Wegzüge ¹⁾	+ 80	

Quelle: Land Salzburg ¹⁾inkl. Statistische Korrektur

Bildung & Erwerbstätigkeit

Höchste abgeschlossene Ausbildung



15- bis 64-Jährige per 31.10.2021	1.094	
Pflichtschule	161	14,7 %
Lehre	457	41,8 %
berufsbildende mittlere Schule	187	17,1 %
Matura, Kolleg	168	15,4 %
Hochschule, Universität	121	11,1 %

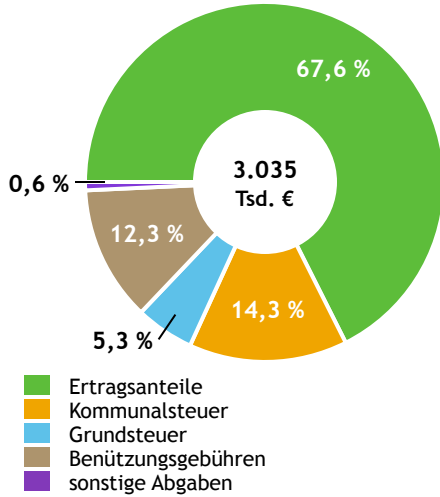
Erwerbspersonen 15 Jahre und älter	922	
Selbständige, Mithelfende	144	15,6 %
Unselbständige	752	81,6 %
Arbeitslose	26	2,8 %
Erwerbsquote in % ¹⁾	82,4	

Erwerbspendler:innen	
Einpendler:innen ²⁾	296
Auspender:innen	596

Quelle: Statistik Austria ¹⁾15 bis 64 Jahre ²⁾ohne Ausland

Gemeindefinanzen

Steuereinnahmen 2022



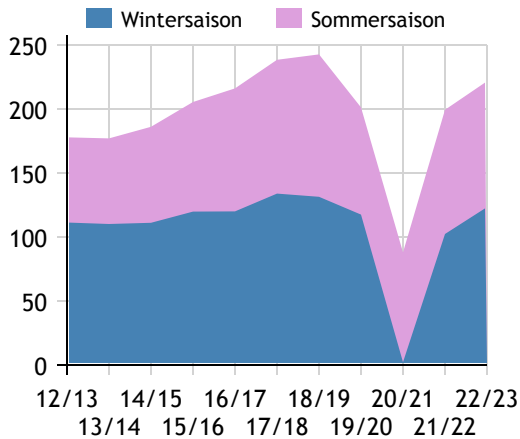
Gemeindefinanzen 2022 (Finanzierungshaushalt in 1.000 €)

voranschlagswirksame Gebarung		
Einzahlungen	4.297	
Auszahlungen	3.716	
nicht-voranschlagswirksame Gebarung		
Einzahlungen	1.454	
Auszahlungen	1.381	
Steuereinnahmen, Gebühren, Abgaben¹⁾	3.035	
Ertragsanteile	2.052	67,6 %
Kommunalsteuer	433	14,3 %
Grundsteuer	160	5,3 %
Benützungsgebühren	372	12,3 %
sonstige Abgaben ¹⁾	19	0,6 %

Quelle: Statistik Austria ¹⁾ ohne Fremdenverkehrsabgabe

Tourismus

Nächtigungen 2012/13 bis 2022/23 (in 1.000)



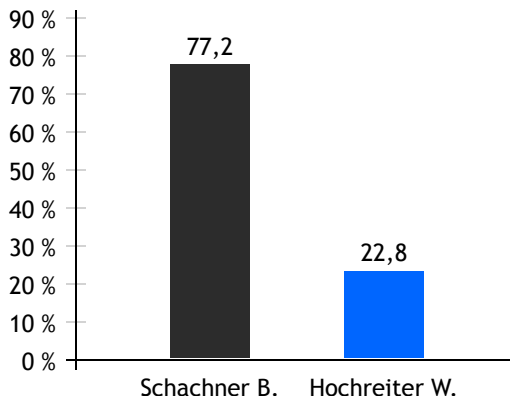
Tourismusjahr 2022/23

Ankünfte	47.175	
Wintersaison	24.593	52,1 %
Sommersaison	22.582	47,9 %
Übernachtungen	220.653	
Wintersaison	122.286	55,4 %
Sommersaison	98.367	44,6 %
Nächtigungen je Einwohner:in	127,8	
Betten¹⁾		
Wintersaison	1.791	
Sommersaison	1.777	
Bettenauslastung in %¹⁾		
Wintersaison	37,7	
Sommersaison	30,1	

Quelle: Land Salzburg ¹⁾ ohne Campingplätze

Gemeindewahlen

Bürgermeisterwahl 2024



Bürgermeister Schachner Bernhard ÖVP

Gemeindevertretungswahl 2024

Wahlberechtigte	1.430	
Wahlbeteiligung	80,7 %	
	Stimmen	Mandate
ÖVP	51,6 %	9
FPÖ	24,9 %	4
SPÖ	23,5 %	4

Quelle: Land Salzburg