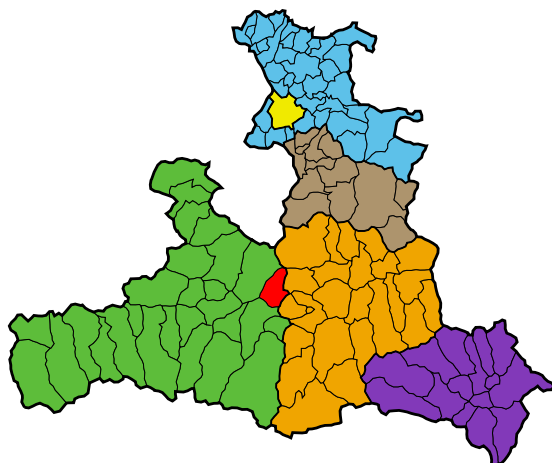


Gemeinde Dienten am Hochkönig

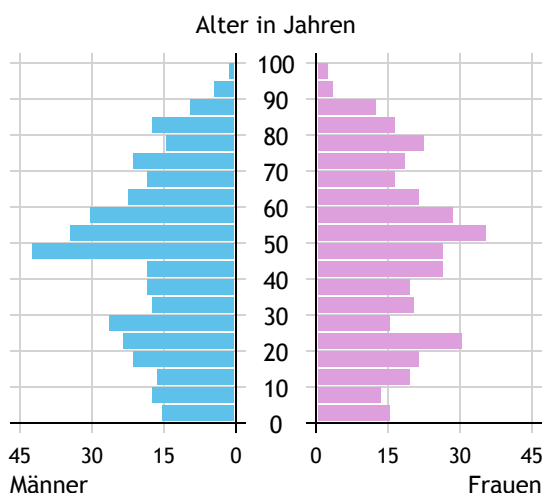


Allgemeines	
Seehöhe	1.077 m
Katasterfläche	49,8 km ²
Dauersiedlungsraum	9,1 km ²
landwirtschaftliche Nutzfläche	7,5 km ²
Bevölkerung je km ²	14,5
höchste Erhebung	Hoher Kopf (10 m westlich)
Höhe	2.868 m
Entfernung zum Bezirkshauptort	37 km
Entfernung zur Landeshauptstadt	73 km
Politisches	
Politischer Bezirk	Zell am See
Gerichtsbezirk	Zell am See

Quellen: Statistik Austria, Sagis

Bevölkerung

Bevölkerungspyramide

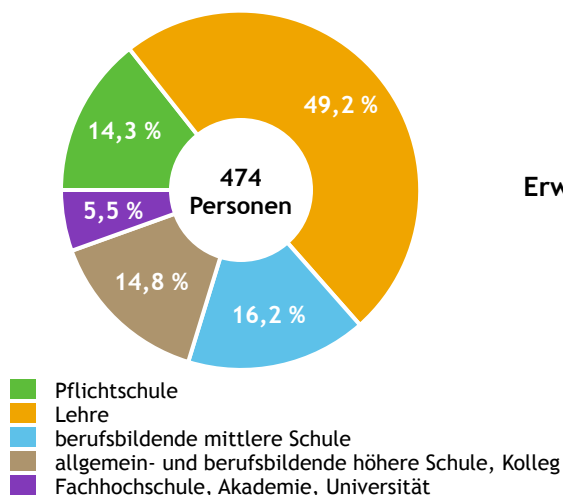


Bevölkerung per 1.1.2023	720	
Männer	363	50,4 %
Frauen	357	49,6 %
ausländische Staatsangehörige	43	6,0 %
Altersstruktur		720
0 bis 5 Jahre	31	4,3 %
6 bis 14 Jahre	58	8,1 %
15 bis 24 Jahre	91	12,6 %
25 bis 64 Jahre	381	52,9 %
65 Jahre und älter	159	22,1 %
Durchschnittsalter	45,1	
Entwicklung 2018 bis 2023		- 41
Geborene minus Gestorbene	- 2	
Zuzüge minus Wegzüge ¹⁾	- 39	

Quelle: Land Salzburg ¹⁾inkl. Statistische Korrektur

Bildung & Erwerbstätigkeit

Höchste abgeschlossene Ausbildung



15- bis 64-Jährige per 31.10.2021	474	
Pflichtschule	68	14,3 %
Lehre	233	49,2 %
berufsbildende mittlere Schule	77	16,2 %
Matura, Kolleg	70	14,8 %
Hochschule, Universität	26	5,5 %

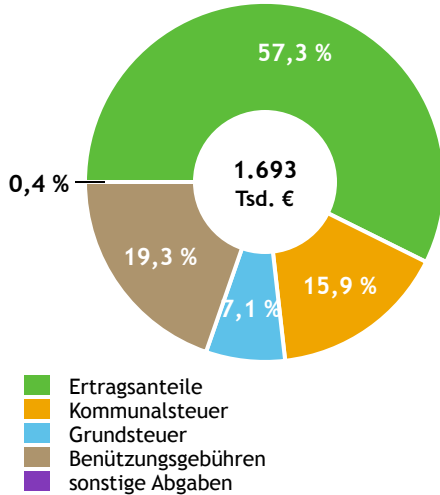
Erwerbspersonen 15 Jahre und älter	397	
Selbständige, Mithelfende	52	13,1 %
Unselbständige	306	77,1 %
Arbeitslose	39	9,8 %
Erwerbsquote in % ¹⁾	81,6	

Erwerbspendler:innen	
Einpendler:innen ²⁾	77
Auspendler:innen	230

Quelle: Statistik Austria ¹⁾15 bis 64 Jahre ²⁾ohne Ausland

Gemeindefinanzen

Steuereinnahmen 2022



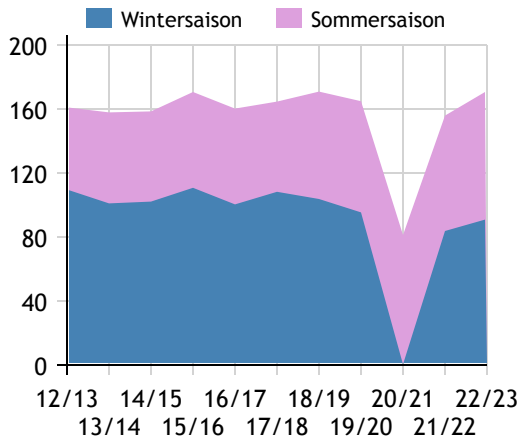
Gemeindefinanzen 2022 (Finanzierungshaushalt in 1.000 €)

voranschlagswirksame Gebarung		
Einzahlungen	2.662	
Auszahlungen	2.226	
nicht-voranschlagswirksame Gebarung		
Einzahlungen	993	
Auszahlungen	996	
Steuereinnahmen, Gebühren, Abgaben¹⁾	1.693	
Ertragsanteile	971	57,3 %
Kommunalsteuer	269	15,9 %
Grundsteuer	120	7,1 %
Benützungsgebühren	326	19,3 %
sonstige Abgaben ¹⁾	7	0,4 %

Quelle: Statistik Austria ¹⁾ ohne Fremdenverkehrsabgabe

Tourismus

Nächtigungen 2012/13 bis 2022/23 (in 1.000)



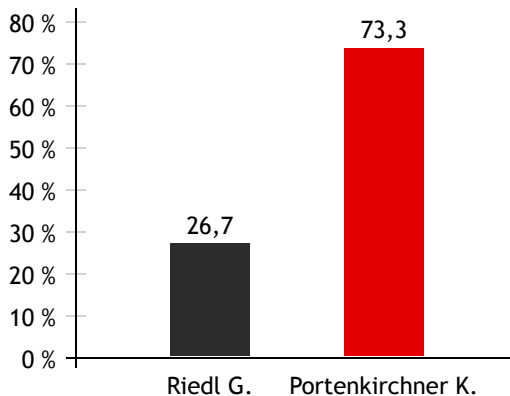
Tourismusjahr 2022/23

Ankünfte	33.971	
Wintersaison	16.804	49,5 %
Sommersaison	17.167	50,5 %
Übernachtungen	170.662	
Wintersaison	90.857	53,2 %
Sommersaison	79.805	46,8 %
Nächtigungen je Einwohner:in	237,0	
Betten¹⁾		
Wintersaison	1.582	
Sommersaison	1.641	
Bettenauslastung in %¹⁾		
Wintersaison	31,7	
Sommersaison	26,4	

Quelle: Land Salzburg ¹⁾ ohne Campingplätze

Gemeindewahlen

Bürgermeisterwahl 2024



Bürgermeister Portenkirchner Klaus SPÖ

Gemeindevertretungswahl 2024

Wahlberechtigte	632	
Wahlbeteiligung	85,3 %	
	Stimmen	Mandate
ÖVP	42,1 %	4
FPÖ	11,1 %	1
SPÖ	46,8 %	4

Quelle: Land Salzburg